



O que é
espiritualidade?

Valor e propósito



Se neste momento você recebesse uma nota de 100 dólares na mão, juntamente com a solicitação de rasgá-la imediatamente, qual seria sua reação? O que você faria quando recebesse essa ordem? Você obedeceria ou não? Você agiria com facilidade ou com dor na consciência? Por quê? Pense agora em outra hipótese. Se você recebesse uma folha de papel A4 em branco, com a mesma indicação: “rasgue-a toda, corte-a em pedacinhos”, seria mais fácil cumprir a ordem? Por quê?

O significado do valor está implícito em nossas mentes. Você já parou para pensar que o valor é algo atribuído de fora para dentro? Somos nós (a sociedade) que damos valor às coisas. Certamente, se estivéssemos em uma tribo indígena isolada, sem a consciência do valor atribuído a uma nota, não teríamos a mesma reação. Quem sabe, valorizaríamos mais a folha em branco, já que é maior e mais limpa do que o papel já usado na nota. Até porque, devido ao seu tamanho, pelo menos três notas de 100 dólares poderiam ser feitas com uma única folha.

Em nossa caminhada cristã, só poderemos valorizar as coisas corretas quando estivermos em sintonia e harmonia com Deus, onde a conversa é íntima e necessária, a comunhão é indispensável, a

ponto de não podermos perder um único dia. Caminhar com Deus redimensiona nossos propósitos e planos, tanto que dizemos como o texto de Provérbios 19:21: “Há muitos planos no coração do ser humano, mas o propósito do Senhor permanecerá”.

Quando pensamos em comunhão, lembramo-nos de grandes personagens da Bíblia, como Enoque, Noé, Ana, Samuel... Pessoas que caminhavam com Deus, que obedeciam às Suas ordens, que falavam com Ele, que ouviam a Sua voz, entre muitas outras características. E, neste ponto, quero apresentar-lhe alguém que também impactou a humanidade: Abraão, o pai da fé. Ele falava com Deus todos os dias, ouvia Suas instruções, erguia altares onde acampava para adorá-Lo e recebia Suas promessas.

Entre os capítulos 12 e 22 de Gênesis, há muitos detalhes valiosos sobre a vida de Abraão e sua comunhão com Deus. Em Gênesis 12:1-4, podemos ver Deus chamando Abraão, fazendo-lhe uma promessa de descendência, garantindo-lhe bênçãos, e, por outro lado, Abraão confiando e aceitando as propostas de seu Amigo. Nos capítulos seguintes da história, há altos e baixos, momentos de confiança e dias de medo. Mas aqueles que andam na presença de Deus compreendem Seus propósitos, obedecem e aceitam o valor que lhes é

atribuído. Mesmo em meio aos fracassos, Abraão foi aprovado pela fé e confiança em seu amigo Jesus, ao entregar-lhe seu maior bem: seu filho.

Neste trimestre, nos artigos desta revista, analisaremos mais sobre a comunhão que transforma, favorece a entrega, fortalece a fé, valoriza o ser humano e alinha propósitos. Desejo que você sinta e desfrute os benefícios de caminhar com o Pai.

GLÁUCIA CLARA KORKISCHKO, diretora do Ministério da Criança e Ministério do Adolescente, Divisão Sul-Americana.

CHAVE MESTRA

Ideias e projetos para desenvolver com as crianças e adolescentes.

Diretora: Vicky de Caviglione

E-mail: llave.maestra@adventistas.org.ar

PRÉ-ADOLESCENTES

1º Trimestre de 2026

Ano C

Redatoras:

Lindsay Sirotko

Cuca Lapalma

Paola Ramírez

Luz del Alba Núñez

Bebês-Inicantes

Infantis-Primários

Pré-adolescentes

Adolescentes

Trabalhos manuais: Gisela Stecler de Mirolo

Revisora e assessora: Beatriz W. de Juste

Designer: Arturo Krieghoff

E-mail: artkreativa@gmail.com

É proibida a reprodução total ou parcial desta publicação (texto, imagens e design), sua manipulação informática e transmissão, seja eletrônica, mecânica, por fotocópia ou outros meios, da Divisão Sul-Americana. Esta revista é realizada graças ao apoio da Divisão Sul-Americana.

Um coração sem rótulos

Moisés sempre me surpreendeu. Na verdade, o que me surpreendeu desde que comecei a estudar a Bíblia foi toda a sua história pessoal. As crises que enfrentou, tanto as suas próprias como as que afetaram o seu povo; sua atitude perante o chamado de Deus; suas respostas (às vezes com a razão e outras com o coração); sua caminhada com Deus, sua incrível mansidão e paciência e, claro, maravilha-me saber que ele está passando a eternidade com seu amigo Jesus.

No entanto, também acho que Moisés teve momentos de ruptura, de dificuldades e de más decisões. Uma em particular foi aquela que resultou levando-o ao deserto e a uma introspecção mais profunda sobre quem ele era. Se Moisés tivesse sido rotulado imediatamente após seu confronto e posterior assassinato do egípcio, os rótulos teriam sido aqueles pelos quais ninguém gostaria de ser chamado e que contêm palavras duras, descritivas de ações consumadas, que de alguma forma identificam um indivíduo. Porque Moisés foi, literalmente, um assassino. Simples assim, como você leu. Nesse ponto, surgem perguntas: O que seus irmãos, familiares e todos aqueles com quem ele teve contato alguma vez devem ter pensado? Como foi possível que Moisés tirasse a vida de alguém? Ele não sabia se controlar? Era comum ele dar vazão aos seus impulsos? As pessoas da época acreditavam que ele seria culpado ou que

carregaria esse crime pelo resto da vida? Ele pagaria o preço de sua culpa? Eu gostaria de saber como Moisés se sentiu. Algumas coisas não são difíceis de imaginar, porque, no fim das contas, todos nós, de alguma forma, somos iguais.

O que aconteceu depois no coração de Moisés? Muito provavelmente, ele voltou a lembrar quem era e quem lhe havia dado a vida para cumprir um propósito muito especial. Ali, com as mãos sujas do sangue alheio, ele percebeu que seu coração precisava do sangue do Cordeiro, daquele que limpa todo o ser. Concedendo uma nova vida, novas oportunidades, uma nova identidade. Com o espírito totalmente quebrantado, ele pediu a Deus que aquele coração que se endurecera como uma pedra e o levava a tomar uma das piores decisões fosse arrancado, para dar lugar a um de carne, um novo, capaz de bater de amor pelos outros e, acima de tudo, de amor por Jesus.

A mesma transformação que Moisés teve, pode acontecer também na

minha vida, porque, quando me volto para Deus, não importa a ação mais horrível que eu tenha feito. Ele ainda tem o poder de me dar um coração e um espírito novos dentro de mim, e tirar o coração de pedra do meu peito (da minha teimosia, do meu egoísmo) para me dar um coração de carne (Ez 11:19, 20).

Ser líder, professor ou diretor de um grupo de crianças e/ou adolescentes não nos isenta de ter um encontro com Deus todos os dias. As crianças e os adolescentes precisam ver que temos um coração de carne, um coração que se comove com suas dores, com suas histórias; um coração que anseia que eles também tenham um coração de carne. Porque no Céu não se trata do que fizemos ou de quem fomos aqui, mas de sermos como Jesus, que simplesmente nos ama e não nos rotula.

VICKY DE CAVIGLIONE, diretora do Ministério da Criança e do Ministério do Adolescente, União Argentina.



Modo mordomo: sou de Cristo e como Ele

"Lembrem de que tudo o que têm e são vem daquele..."
(Ellen White, *Conselhos sobre Mordomia*, p. 72).

Você está endividado, e eu também. Temos a impressão de que temos coisas, mas nada é nosso. Deus nos dá tudo e nos capacita como Seus mordomos, para que usemos tudo como se fosse Ele quem estivesse usando. Que conceito! Se você tem a capacidade de falar, a ideia é que fale como se fosse Cristo falando. Então, o que você diria, em que tom, com que intenção? Se você tem algum dinheiro, a ideia é que o use como se fosse Cristo usando. Então, em que você investiria? Se você tem tempo (todos nós temos enquanto estamos vivos), a ideia é que você o use como Cristo o usaria. O que você escolheria fazer? Você percebe? Ao usarmos esses dons, Cristo nos transforma para que sejamos como Ele.

Quem é um mordomo?

O sucesso de um mordomo está em usar todos os bens de seu senhor para aquilo que ele os usaria. É por isso que um mordomo precisa conhecer muito bem seu senhor: intenções, interesses, gostos, métodos, valores, propósito de vida. E alinhar sua própria maneira de pensar e agir com a de seu senhor: identificar-se com ele.

Quem você acha que é o melhor mordomo, Sansão, José, o filho de Isaque? Analise estas citações e sublinhe todas as frases que o ajudam a encontrar uma resposta:

"Deus não lhes deu talentos para que enriqueçam com bens terrenos,



mas a fim de que possam pôr de reserva um bom fundamento para o tempo futuro, a saber, para a vida eterna" (*Conselhos sobre Mordomia*, p. 74).

"O selo de Deus está sobre nós. Ele nos comprou e deseja que lembremos que nossas faculdades físicas, mentais e morais Lhe pertencem. Tempo e influência, razão, afeto e consciência são todos de Deus e devem ser usados em harmonia com Sua vontade" (*Mensagens aos Jovens*, p. 69).

"Seus são todos os tendões, todos os músculos. Em caso algum devemos nós, por negligência ou abuso, enfraquecer um único órgão. Cumpre-nos cooperar com Deus, mantendo o corpo na melhor condição possível de saúde, para que possa ser o templo em que habite o Espírito Santo, moldando, segundo a vontade de Deus, todas as faculdades físicas e espirituais" (Ibid.).

"Deus nos dá, para que nos possamos tornar como Ele: generosos, nobres, caridosos, ao dar uns aos outros" (*Conselhos sobre Mordomia*, p. 13).

Dois celeiros

É importante entender que "há apenas dois lugares no Universo onde poderemos colocar nossos tesouros — no celeiro de Deus ou no de Satanás" (Ibid., p. 21). O assunto é sério. Todos nós estamos imersos neste conflito: Pensamos egoisticamente ou generosamente? Procuramos ganhar para nós mesmos ou que ganhe a causa de Cristo? Isaías 32:8 nos convida a **pensar** de forma generosa.

Por que Deus precisa dos nossos recursos?

Deus é dono de tudo; Sua obra não depende do "nosso" dinheiro ou talentos. Somos nós que precisamos dar, porque, se não o fizermos, a feia mancha do egoísmo se apoderará de nós.

O Senhor nos permite fazer parte de Sua obra porque sabe que essa é a única maneira de encontrarmos a felicidade ainda neste mundo. E porque sabe que assim o nosso coração será transformado à sua semelhança e estaremos prontos para a cultura do céu: o amor.

Como ajudá-los a serem mordomos de Cristo?

Dois métodos: por preceito e por exemplo. Por exemplo: Como pai e professor, preciso ser um mordomo fiel. Por preceito: Devo procurar os melhores métodos. No quadro a seguir, apresentamos ideias para incentivar a mordomia.

TALENTO	COMO ENSINAR MORDOMIA
A fala	Treine seus pré-adolescentes para falar e ler claramente em público. Promova uma conversa respeitosa e agradável.
O tempo	Incentive a pontualidade (e, para isso, você também deve ser pontual). Aproveite o tempo da Escola Sabatina da melhor maneira possível. Seja intencional em cada atividade.
Em casa	Sugira aos seus alunos a campanha "Eu te dou algo de mim em vez de te dar coisas". Por exemplo: "Mãe, eu te dou uma hora para você descansar enquanto eu lavo a louça, arrumo as camas e penduro as roupas... / cuido da minha irmã." "Eu te dou cinco minutos de massagem." "Eu te dou uma hora para acompanhar você sem reclamar nas compras."
A inteligência	Incentive a memorização do versículo. Procure perguntas que estimulem e desenvolvam o pensamento.
A saúde	Mantenha a classe arejada e limpa. Evite o excesso de doces, comidas e bebidas prejudiciais nas atividades da igreja.
Conhecimento	Prepare um estudo interessante e profundo da lição de cada semana para conhecer a história o máximo possível. Incentive-os a trazer dados curiosos ou detalhes não tão conhecidos. Curiosidades missionárias: Estimule a cultura geral. Enfatize que Deus os chama como missionários e que eles estão se preparando para ir aonde Ele os enviar.
A simpatia	Ensine e forneça recursos para receber bem os amigos (visitas). Treine na recepção.
A habilidade	Incentive seus alunos a aprenderem um instrumento musical. Organize oficinas de artesanato.
O dinheiro	Estabeleça uma meta para o grupo. Trabalhem juntos para reunir o dinheiro e atingir a meta. Administrem juntos a oferta local. Não despreze uma oferta pequena, mas dada de coração. Evite gastar em recursos que não sejam essenciais (papelaria, etc.). Ensine a comprar: Eu preciso disso? Isso vai me ajudar a ser mais grato ou a ser mais orgulhoso e querer mais (consumismo)? Ao começar um novo trimestre, reciclem juntos, reutilizem. O que economizarem, coloquem na oferta para as missões; também cuidamos da natureza. Ensine a calcular o dízimo e as ofertas. Dê um envelope especial para separar a oferta e o dízimo e levar à igreja (veja o imprimível no código QR da p. 15).
As posses	Sugira a campanha "Se eu comprar um, dou outro de presente" para crianças que têm muitos brinquedos/roupas, etc.
A influência	Incentive pequenos atos silenciosos, feitos com a intenção de ajudar ou mostrar o amor de Deus; são projetos de ajuda ao próximo sem alarde (sem fotos ou publicações).

Teste da mordomia fiel

Deus necessita do meu dinheiro/tempo/talento.

10% são de Deus, 90% são meus.

A mordomia é uma questão de dinheiro.

O dízimo é obrigatório, a oferta é voluntária.

Devemos limitar os convites para doar.


Observação: Todas as afirmações são falsas

Como podemos agradecer a Deus?

Leia a citação e selecione a opção correta:

- Compramos algo para Ele?
- Compartilhamos Suas bênçãos com os outros?
- Nós O convidamos para jantar?

"No entanto Deus nos permite demonstrar nossa apreciação de Suas misericórdias pelos esforços abnegados para passá-las a outros. É essa a única maneira em que nos é possível manifestar nossa gratidão e amor a Deus. E não proveu outro" (*Conselhos sobre Mordomia*, p. 11).



PAOLA RAMÍREZ.

Mordomia: Abraçando os dons de Deus com gratidão e responsabilidade

As crianças devem ser ensinadas a desenvolver uma compreensão adequada da mordomia desde cedo. O espírito de doação é algo que se aprende, não é inato. A mordomia vai além da simples administração de recursos; é uma expressão vital de nosso relacionamento com Deus e o reflexo de nossa dedicação à Sua obra. Deus nos chama para sermos mordomos fiéis dos muitos dons que nos confiou: nosso tempo, talentos, finanças e meio ambiente. Cada área da mordomia nos oferece uma oportunidade de nos aproximarmos de Deus e vivermos Seus propósitos em nossas vidas. Existem perspectivas que podemos empregar intencionalmente para ajudar as crianças a desenvolver uma mentalidade bíblica correta e sólida em relação às ideias sobre mordomia.

1. **RECONHECER DEUS COMO O DONO SUPREMO.** No coração da mordomia está a verdade fundamental de que tudo pertence a Deus. O Salmo 24:1 nos lembra: "Do Senhor é a terra e tudo o que nela existe, o mundo e o que nele vivem" (NVI). Quando entendemos que Deus é o Criador e o legítimo Dono de todas as coisas, começamos a nos ver como cuidadores e administradores, não como os donos finais de nossos recursos. Essa perspecti-

va molda como usamos tudo em nossas vidas, sejam nossos bens, nosso tempo ou nossos talentos. Ellen White se identifica com a ideia de mordomia na Bíblia. Ela enfatiza que tudo o que temos é um presente de Deus e que somos mordomos de seus bens:

"Deus é o dono de tudo o que possuímos. Ele nos confiou a administração de seus bens, e devemos prestar contas a Ele pelo uso que fazemos deles. Não somos mais do que mordomos dos dons que Ele nos deu" (*Testemunhos para a Igreja*, v. 9, p. 50).

2. **MORDOMIA DO TEMPO: USAR CADA MOMENTO PARA A GLÓRIA DE DEUS.** Um dos recursos mais valiosos que temos é o tempo. É fácil ficar preso às exigências da vida cotidiana, mas, como mordomos do tempo, somos chamados a usá-lo com sabedoria. Efésios 5:15, 16 diz: "Tenham cuidado com a maneira como vocês vivem; que não seja como insensatos, mas como sábios, aproveitando ao máximo cada oportunidade, porque os dias são maus" (NVI). O tempo que passamos com a família, a serviço dos outros ou em devoção pessoal a Deus serve para honrá-Lo. Cada momento é um presente de Deus, e como o usamos reflete

a atitude do nosso coração para com Ele.

3. **MORDOMIA DOS TALENTOS: USAR NOSSOS DONS PARA SERVIR.** Deus abençoou cada um com talentos, habilidades e capacidades únicas. Esses dons não se destinam apenas ao benefício pessoal, mas para servir aos outros e construir o Reino de Deus. Em 1 Pedro 4:10, somos instruídos: "Cada um exerça o dom que recebeu para servir aos outros, administrando fielmente a graça de Deus em suas múltiplas formas" (NVI). Sejam nossos talentos no ensino, na música, na liderança ou na hospitalidade, eles devem ser usados para a glória de Deus e para abençoar aqueles que nos rodeiam. Ser mordomos de nossos talentos significa desenvolvê-los continuamente e oferecê-los de volta a Deus para Seu serviço.
4. **MORDOMIA DAS FINANÇAS: CONFIAR EM DEUS COM NOSSOS RECURSOS.** Nossos recursos financeiros são outra área significativa da mordomia. A Bíblia nos encoraja a ser fiéis na forma como administramos nosso dinheiro, reconhecendo que ele é uma ferramenta para a obra de Deus. Jesus nos ensina em Mateus 6:19-21 que não devemos acumular tesouros na

Terra, mas “acumular tesouros no céu” (NVI). Ao dar generosamente, seja por meio de dí-zimos ou ofertas, nós nos asso-ciamos com Deus em Sua mis-são na Terra. Além disso, uma boa mordomia financeira im-plica ser sábio ao fazer orça-mentos, economizar e plane-jar, garantindo que possamos continuar apoiando tanto nos-sas famílias quanto o reino de Deus.

5. **MORDOMIA DA CRIAÇÃO: CUIDAR DA CRIAÇÃO DE DEUS.** Finalmente, como mordomos, somos cha-mados a cuidar do mundo ao nosso redor. Gênesis 2:15 nos diz que Deus colocou o ho-mem no Jardim do Éden para “cuidar dele e cultivá-lo” (NVI). Nossa responsabilidade com o meio ambiente não se tra-ta apenas de conservar recur-sos, mas também de honrar a criação de Deus. Isso pode ser visto na forma como gerencia-mos os recursos naturais, redu-zimos o desperdício e vivemos de maneira sustentável. Ao cui-dar do meio ambiente, honra-mos o Criador que nos confiou essa responsabilidade.

6. **VIVER NOSSO CHAMADO COM-PARTILHANDO O EVANGELHO.** A mordomia não é uma obrigação, mas um convite para participar da obra de Deus na Terra. Quan-do abraçamos a mordomia, re-conhecemos que tudo o que te-mos é um presente de Deus e nos comprometemos a usá-lo de maneiras que O honre. Trata-se de alinhar nossas ações com nossa fé e reconhecer que cada recurso, desde nosso tempo até nosso dinheiro e talentos, foi da-do para os propósitos de Deus.



Freepik.

Ellen White conecta a mordo-mia com a missão de compartilhar o evangelho. Ela incentiva os crentes a usarem seus recursos para apoiar a obra do Reino de Deus: “Não é a quantidade que damos, mas o amor que temos pelo Senhor e a disposição de dar livremente que tornam nos-sas ofertas aceitáveis. Deus deseja que sejamos mordomos fiéis de Seus dons e, ao fazê-lo, honramos a Ele ao promover Sua obra na Terra” (*Cami-nho a Cristo*, p. 115). Seu conselho en-fatiza que o espírito de generosidade, e não o tamanho do presente, é o que mais importa aos olhos de Deus.

Conclusão

Nossa disposição de confiar nos-sos recursos a Deus demonstra nossa crença em sua provisão. “A verdadeira mordomia não se trata

de dar por obrigação, mas de reco-nhecer a propriedade de Deus e con-fi-ar em Sua provisão. É uma questão do coração, onde o amor a Deus nos leva a viver de acordo com Sua von-tade” (Ellen White, *Testemunhos pa-ra a Igreja*, v. 7, p. 101). Ao administrar os recursos que Deus nos confiou, lembremo-nos e ajudemos sempre nossos filhos a saber que não somos donos, mas cuidadores, chamados a administrar fielmente o que Ele nos providenciou. Lembremo-nos constantemente de encorajar nossos fi-lhos a honrar a Deus usando nosso tempo, talentos, finanças e o meio ambiente para glorificá-Lo e promo-ver Seu reino na Terra.

Doutora em Filosofia ORATHAI CHURESON,
líder mundial do Ministério da Criança.

A Santa Ceia: Deus falando aos nossos sentidos

"Agora que vocês sabem estas coisas, felizes serão se as praticarem" (João 13:17).

É prudente permitir que os garotos dos Pré-Adolescentes (antigos Juvenis) participem da Santa Ceia? A Santa Ceia é uma cerimônia altamente simbólica e interativa. Ela apresenta três símbolos simples e fáceis de compreender: o lava-pés, o pão e o vinho. Cada símbolo foi idealizado por Jesus e é um convite para aceitá-Lo e ao Seu plano para nossa vida.

O lava-pés. Tem um caráter de reflexão solene, autoexame e confissão. Simboliza a limpeza do nosso pior pecado (e base de todos) – o orgulho – e o espírito de amor e abnegação de Cristo, que veio apenas para servir. Convida ao compromisso de fazer parte de uma comunidade de fé ou Igreja e colaborar com ela dentro das próprias possibilidades (idade, recursos, compreensão).

O pão sem fermento. Tem um caráter de celebração (alegria) pela vitória da salvação. Simboliza Cristo, que entregou sua vida e seu corpo, e recebeu nosso castigo para que fôssemos perdoados. Ajuda-nos a compreender que é a Sua Palavra que mantém a nossa vida física e espiritual.

O suco de uva não fermentado. Simboliza o sangue precioso e perfeito de Cristo, que foi derramado na cruz e que nos limpa de todo pecado. Jesus disse que não beberia mais esse suco até que todos participássemos juntos da grande ceia de boas-vindas no Céu.

Esses três simbolismos apresentam a essência da Santa Ceia, e tudo o que for feito nessa cerimônia deve ter como objetivo destacar ou ressaltar esses símbolos, porque eles apontam para Cristo. O símbolo também tem a intenção de despertar perguntas aos adolescentes. E de motivar os pais a ensiná-los. O benefício espiritual da Santa Ceia está em compreender seus símbolos. Por isso, aqueles que participam são aqueles que conseguem compreender. Preste atenção ao processo que Jesus seguiu com seus discípulos:

1. Lavou os pés deles;
2. Perguntou: "Vocês entendem o que eu fiz?";
3. Explicou o simbolismo;
4. Pediu que fizessem o mesmo.

Assim também podemos proceder como pais e professores com nossos filhos.

Os pré-adolescentes estão na idade em que adquirem a capacidade de compreender conceitos abstratos e simbolismos. Muitos deles já foram batizados. E precisam crescer em sua

Propostas a levar em conta

Antes da cerimônia

Crie uma expectativa positiva. Anuncie aos adolescentes e aos seus pais que haverá a Santa Ceia. Explique que será uma bela oportunidade para observar e conhecer ou participar, se já forem batizados. Deixe que os pais orientem seus filhos quanto à sua participação. Entregue um convite especial. Peça a um pré-adolescente que conte seu testemunho das vezes em que participou e convide seus colegas. Conte o que a Santa Ceia significa para você. Apresente-a como uma cerimônia muito especial, solene e sagrada que Jesus idealizou para nos lembrar Dele,

para nos ajudar em nosso caminho para o Céu e na qual Ele mesmo e os anjos vêm estar conosco em um jantar íntimo. Ouça e esclareça as dúvidas.

Organize seus pré-adolescentes para que acompanhem os diáconos e diaconisas nos preparativos: aprender a fazer pão e suco de uva, preparar os locais do rito da humildade (talvez vocês queiram deixar um detalhe ou cartão em cada cadeira). Colabore com a música. Certifique-se de que haja água morna ou fria, dependendo da estação do ano.

Procurem juntos ideias de decoração que apontem para o significado da cerimônia e criem um ambiente especial



compreensão e aceitação dos princípios da vida cristã. A Santa Ceia é, portanto, uma ferramenta poderosa para manter viva e crescente a fé desses filhos de Deus.

O livro *O Desejado de Todas as Nações* utiliza uma expressão interessante:

“Cristo instituiu este serviço para que ele nos falasse aos sentidos acerca do amor de Deus, expresso em nosso favor” (p. 467). E insiste na ideia alguns parágrafos adiante: “Nossos sentidos precisam ser vivificados para se apoderarem do mistério da piedade” (p. 467).

Observe que os três símbolos cumprem essa função de despertar os sentidos:

- A água fresca ou morna em nossos pés: Que sensação maravilhosa!
- O pão crocante que derrete na boca.

- O suco fresco e doce.
- Adoro esta ideia: Deus despertando nossos sentidos para nos mostrar Seu amor.

Conclusão

Querido professor, ajude seus adolescentes a manter Cristo no centro de toda a cerimônia. Que seus sentidos sejam impactados, seus corações sejam atraídos para a cruz e suas vontades se rendam ao amor de Cristo, ansioso pelo dia de Sua Segunda Vinda.

PAOLA RAMÍREZ.

e diferente. Você pode usar flores, velas ou elementos que representem a unidade, a salvação, o perdão.

Uma vez por ano, prepare uma Santa Ceia exclusiva para o Ministério do Adolescente (pré-adolescentes e adolescentes). Os garotos podem ter um papel mais importante e solene na preparação.

Controle o tempo, mantendo a atenção e o interesse de todas as idades.

Durante a cerimônia

O serviço de lavagem dos pés pode variar: participar em famílias, em casais ou como classe da Escola Sabatina.

Nesta última proposta, você pode lavar os pés de seus pré-adolescentes enquanto relata o que aconteceu no cenáculo. Reflita sobre as sensações que seus sentidos registram e a mensagem de amor que Deus quer transmitir por meio dessas sensações.

Cuide para que cada intermediário tenha com quem participar.

Após a cerimônia

Se um pré-adolescente estiver doente, leve a Santa Ceia à sua casa com o conselheiro idoso ou o pastor.

Em algumas igrejas, derramam ou enterram os símbolos já abençoados

que sobraram. Os meninos podem acompanhar e refletir juntos: que pena que alguém despreze ou desperdice o dom da salvação. O amor de Deus é abundante; nunca faltará ou será mesquinho. (Por isso, é importante garantir que nunca falte suco ou pão, mas que sobre.)

ORAÇÃO INTERCESSORA. Ore especialmente para que o Espírito Santo faça Sua obra na vida de cada um dos seus pré-adolescentes.

Incentive-os a ler uma parte de *O Desejado de Todas as Nações* durante a semana para compreender melhor o que foi vivido na cerimônia.

O Que é espiritualidade?

Os professores da Escola Sabatina buscam o desenvolvimento espiritual de nossos filhos. Mas o que é espiritualidade? A dimensão espiritual do ser humano pode ser definida como o relacionamento correto com Deus, seu Criador. Abordar as necessidades espirituais é ajudar o pré-adolescente a se relacionar com Jesus, a passar de neto a filho de Deus, a ter uma amizade pessoal com seu Criador e Salvador. É nessa idade que eles ainda precisam da ajuda dos pais e professores, mas começam a se soltar intermitentemente para testar sua própria forma de conexão com Deus. Naturalmente, continuamos sendo responsáveis por guiá-los e zelar por suas necessidades espirituais. Quais são as necessidades espirituais específicas dos pré-adolescentes? Abaixo, destacamos algumas delas e propostas para abordá-las na igreja e na família.

Necessidades espirituais dos pré-adolescentes

- Precisam conhecer um Deus que Se interessa pelas pessoas.
- Querem participar e contribuir na vida da igreja.
- Entendem a igreja como um lugar para aprender sobre Deus.
- Necessitam expandir suas ideias sobre Deus.
- Precisam que você os ajude a continuar confiando na Bíblia.
- Necessitam aprender a orar não apenas para pedir, mas para conversar com Deus.
- Precisam que você lhes dê oportunidades de compartilhar



sua igreja com outras pessoas. Se você perceber que os pré-adolescentes estão entediados com a Bíblia, experimente as seguintes ideias:

- Enfatize os princípios positivos em vez de usar a Palavra de Deus para repreender o comportamento dos garotos.
- Recorra à Bíblia em busca de respostas quando surgirem problemas. Tenha sempre em mente um texto bíblico adequado para cada ocasião.
- Personalize a Bíblia relacionando-a com os interesses e necessidades reais e atuais dos seus pré-adolescentes. O que a Bíblia diz sobre as coisas que acontecem comigo?
- Use diferentes versões da Bíblia.
- Mostre como usar algum mate-

rial de referência, como concordância, comentários, dicionários.

- Apresente dados interessantes sobre o contexto histórico, cultural e econômico da época.

Ideias para enriquecer as orações

- Dê o exemplo com sua maneira de orar.
- Introduza aos poucos novos aspectos na oração: louvor, compartilhar o dia, sentimentos, medos, confissão, além de gratidão e pedidos.
- Expresse seu amor e admiração por Deus.
- Incentive-os a escrever suas orações todos os dias em um caderno.

PAOLA RAMÍREZ.

Mais um novo ano começa. Para o ser humano, é impossível evitar a incerteza diante de uma nova etapa. No entanto, para o cristão, é possível viver em paz com a certeza de que o Senhor está no controle, quer e pode nos ajudar em cada passo. Diante de cada dificuldade, lembre-se de Cristo; diante de cada alegria, lembre-se de Cristo; diante de cada necessidade, recorra a Cristo. Que sua mente se volte para ele tão naturalmente quanto a flor se volta para o sol. Vamos Soul+ em Cristo!



Shutterstock.

Nossa identidade

Lembramos que nosso programa de discipulado para a turma de pré-adolescentes é Soul+ em Cristo e se baseia em Romanos 8:37: "somos mais que vencedores, por meio daquele que nos amou".

Se você tiver o logotipo tanto nas salas de aula quanto nos brindes e nas camisetas, isso será útil para favorecer a identificação com o projeto — sem esquecer que a chave para construir a identidade é um trabalho intencional. Ou seja, em tudo o que escolhermos fazer, devemos mirar (com a pontaria que vem do Céu) na conquista dos três objetivos principais do projeto:

- Fortalecer a comunhão do pré-adolescente com Cristo.
- Favorecer o relacionamento entre os pré-adolescentes, formando comunidade, oferecendo amizade e apoio mútuo.
- Inspirá-los na missão de compartilhar o amor de Deus.



Shutterstock.

Passos do programa Soul+ em Cristo

ATIVIDADE	TEMPO
Recepção: antes do início	10'
Boas-vindas e músicas	5-10'
Oração: pedidos, agradecimentos, visitas e aniversários	5-10'
Relato missionário: história missionária, curiosidades e ofertas	10'
Quem sabe?	5'
Para iniciar a conversa: atividade introdutória da lição	5'
Falando sério: estudo da lição	15'
Palavra de vida: aplicação prática do estudo	5'
Conte a alguém: incentivo para compartilhar a mensagem da lição	5'
Missão: Comece agora! Encerramento	

Ambientação da classe

É fundamental que você dê um lugar especial em sua sala de aula aos nossos logotipos principais:



Coloque os logotipos de forma que componham um arranjo especial — ou cada logotipo em um cantinho próprio. Faça-os com um material que resista ao tempo.

Para representar o versículo, traga o texto em várias versões e deixe que os adolescentes escolham uma. Sugerimos confeccionar um painel com fotos dos pré-adolescentes no dia do batismo (veja a ideia: <https://pin.it/5kVfHIV0g>). Em algum momento, pais e filhos podem trabalhar juntos reformando uma parte da sala; será uma lembrança muito especial. Podem incluir algo fresco e saudável para beber.

A seguir, deixamos sugestões para as partes do programa **Soul+ em Cristo**.

Ideia para incentivar a pontualidade e a memorização do versículo

LUZ ENCAPADA. Sábado após sábado, os alunos podem montar uma luminária rabicho com lâmpadas coloridas. Cada vez que chegam pontualmente e recitam o versículo de memória, acrescentam uma lâmpada e escrevem nela o versículo decorado. Ao final do trimestre, eles levam a luminária completa para compartilhar com alguém.



Outra ideia é marcar um metro na parede; conforme o comprimento alcançado pela luminária ao fim do trimestre, esse será o tamanho do prêmio que receberão. Esse prêmio deverá ser um presente para oferecer a alguém que amem muito.

Soul+ em Cristo na Recepção, Boas-vindas e Músicas (minutos prévios e primeiros 10 minutos da aula)

Há alguns anos, em uma igreja que guardo com carinho, havia um irmão que tinha o dom da recepção. Ao nos ver chegar, ele dizia com um sorriso: "Bem-vindos!" "Que bom que vocês vieram!" "Que alegria vê-los!" E, nesse momento, todos os problemas que eu tinha pareciam desaparecer, e a alegria de entrar na casa de Deus me invadia. É maravilhoso preparar-se para receber nossos pré-adolescentes.

Deixo aqui duas ideias:

SENHA PARA ENTRAR: Olá! Estávamos te esperando! Hoje temos um programa lindo, e a senha para entrar é: o seu versículo ou personagem favorito da lição desta semana, o canto preferido da sua mãe, ou alguma outra pergunta relacionada à lição — cuja resposta seja breve.

COMO NOS CUMPRIMENTAMOS HOJE? Coloque um cartaz na porta com três ou quatro opções de saudação: toque de punhos / abraço / aperto de mãos / careta divertida.

Ao chegar, o pré-adolescente deve escolher o tipo de cumprimento que prefere

Variação: Você pode recebê-lo pessoalmente ou deixar que algum pré-adolescente fique responsável pela recepção.

Essa dinâmica ajudará a reforçar, mais tarde, a importância de nos tratarmos com carinho e alegria.

(Veja o material para imprimir com ícones no QR da página 15.)

Louvores

Para dinamizar esse momento, é interessante ter música instrumental ao vivo. Incentive seus pré-adolescentes a aprender instrumentos. Use também playbacks das músicas preferidas do grupo.

EXPERIMENTE ESTA IDEIA:

Proponha que montem juntos uma coletânea de músicas.

Nos dois primeiros sábados, entregue duas folhas (como as que aparecem nas imagens) para cada pré-adolescente. Peça que escrevam em cada folha o título de uma música favorita e a decoram.

Depois, recolha todas as folhas e organize-as de uma das seguintes formas:

- penduradas em um gancho de parede com adesivo, ou
- presas com um aro ou fita, formando um livrinho artesanal.

Assim estará pronta a coletânea da turma.

No sábado seguinte, cantem a música que estiver na primeira folha. No sábado posterior, virem a página e cantem a música que ficar à mostra — e assim por diante.

Podem também incluir, em cada página, o motivo pelo qual o pré-adolescente escolheu aquela música ou a frase da canção de que mais gosta e por quê.



Soul+ em oração

Para os momentos de oração, sugerimos montar um painel de pedidos, onde os adolescentes possam fixar, com um alfinete ou tachinha, papezinhos coloridos com seus pedidos de oração.

Depois que o pedido for atendido, o pré-adolescente retira o papel e o coloca em um envelope colado no painel, com a frase: "Obrigado, Jesus". Convide-o a compartilhar sua oração respondida com o grupo.

Ao final do trimestre, pergunte se os papéis que permaneceram no painel significam que Deus não quis nos responder. Oriente os alunos a entender que Deus responde a todas as nossas orações — às vezes com um "sim", outras com um "não", outras com um "espere", e, em alguns casos, com um "Eu tenho algo ainda melhor para você". (Veja a ideia em: <https://pin.it/1FmrZSXdj>).



Soul+ com as visitas (fique atento ao tempo)

Que bonito seria se, como classe, nos propuséssemos a ter pelo menos um amigo visitante a cada sábado! Assim como estabelecemos uma meta de ofertas, também seria ótimo definir uma meta de convites para amigos. Pergunte aos seus pré-adolescentes qual amigo, colega, primo, familiar ou vizinho eles gostariam de convidar para participar da nossa classe. E, quando esse visitante chegar, recebam-no com muito carinho, mostrando que ele faz parte do grupo.

Para incentivar os adolescentes a trazerem seus amigos, prepare uma dinâmica especial para este trimestre:

Monte uma caixa com copos tampados. Dentro de cada copo, coloque um presente diferente, como por exemplo: adesivos, borrachas ou apontadores especiais, mini canetinhas ou marca-textos, mini grampeador ou mini lanterna. Quando a visita chegar, ela deverá escolher um copo, retirar a tampa e ficar com o presente que estiver dentro.



Aniversário (fique atento ao tempo)

O dia de aniversário é especial porque nos permite celebrar a vida que Deus nos dá, lembrar Suas bondades para conosco, a forma como Ele cuidou de nós e consagrar nossa vida a Ele. Esse dia é uma oportunidade para celebrar o que Cristo faz em nossa vida e o grande amor que Ele nos demonstra.

Acrescente luzes de LED que possam ser acesas sempre que houver um aniversário, tornando o momento ainda mais alegre e especial.

Como sugestão de presente, propomos a letra inicial do nome do pré-adolescente em 3D e com luzes de LED. Dessa forma, lembramos que cada um de nós é filho de Deus e tem a missão de fazer brilhar o amor do nosso Criador. É um presente que pode levar um tempo para ser confeccionado, mas é muito especial e, por ser feito à mão, não terá um custo alto. Deixo aqui um vídeo tutorial: <https://pin.it/CdozHbjs1>.

OUTRA IDEIA: Jogar um dado e, conforme o número que sair, o presente correspondente será o escolhido. Tenha objetos personalizados.

Opções: itens com o logo Soul+ em Cristo, como: adesivos, estojo, mochila de tecido, vale-desconto para a camiseta. Cada tipo de objeto recebe um número — e o que sair saiu! (Veja o QR com os logotipos para impressão na página 15).

Soul+ com o Informativo Mundial das Missões


Neste primeiro trimestre do ano, nossas ofertas missionárias serão destinadas à Divisão do Pacífico Sul. A Divisão possui quatro regiões: Austrália, Nova Zelândia-Pacífico; Transpacífico; e Papua-Nova Guiné. Para conhecer mais sobre esta Divisão, vale a pena visitar seu site:

- <https://es.adventist.org/iglesia-mundial/pacifico-sur/>
- <https://adventistchurch.com/links/>

Lá você encontrará ideias muito legais, vídeos, testemunhos e pode ser uma boa ideia mostrar fotos e vídeos do site para os nossos pré-adolescentes.

Com nossas ofertas missionárias, apoiaremos a missão nos seguintes países:

- Ilhas Salomão
- Vanuatu
- Papua-Nova Guiné
- Nova Caledônia



Shutterstock.

Sugestão de cenário

Monte um cantinho especial. Coloque o mapa da Divisão da CPB e decore com bandeiras feitas pelos pré-adolescentes (cada uma com o nome do país, para facilitar a identificação). Adicione um tapete simulando areia (ou areia de verdade) e uma sombrinha ou banqueta de praia. Você pode incluir também palmeiras de papel no painel. No fundo, escreva a palavra "Missão" (em papelão ou isopor). Use cores como turquesa, além de flores e peixes com cores vivas. A cada semana, coloque fotos dos animais das curiosidades formando uma borda no painel de fundo. Incentive os pré-adolescentes a trazerem informações. A ideia é enfatizar a Missão.

Uma forma de participar da Missão, mesmo à distância, é ajudar com nossas ofertas. Ao realizar a Missão, é importante conhecer a cultura local e tentar despertar o interesse das pessoas, levando-as do que conhecem para o que ainda não conhecem. Por exemplo, dos animais emblemáticos de sua região para os animais sugeridos como curiosidade do Cantinho Missionário. O(s) pré-adolescente(s) que trouxerem a curiosidade podem sentar-se na cadeira, como em uma reportagem. (Veja o material imprimível de bandeiras e cartões postais dos países no QR da página 15.).

Missão

- **CURIOSIDADES.** Descubra, a cada sábado, um animal típico ou uma curiosidade dos países da Divisão do Pacífico Sul. Desafie os pré-adolescentes a pensar em como usar esse conhecimento para compartilhar com amigos ou outras pessoas algum aspecto do caráter de Deus. Permita que os Pré-adolescentes tragam fotos dos países da Divisão para adicionar ao painel de ambientação. Outra opção é dar antecipadamente um animal ou curiosidade e pedir que eles tragam uma charada para seus colegas, que terão um tempo para resolvê-la. (Veja ideias de curiosidades, perguntas e charadas no QR da página 15.).
- **COLETOR DE OFERTAS.** Sugerimos uma lata decorada com a palavra "Missão", incluindo imagens de paisagens e pessoas da Divisão. O objetivo é motivar os pré-adolescentes a focar na missão, o que também significa contribuir com nossos recursos. Enfatize quantas

Shutterstock.

crianças e famílias precisam conhecer que Cristo voltará em breve para buscá-las. Talvez muitos já sejam cristãos, mas não têm uma compreensão adequada da segunda vinda e do Céu. (Veja o material imprimível no QR da página 15.)

Incentivo de ofertas

Incentive os pré-adolescentes a definir uma meta pessoal e depois somem as metas individuais para estabelecer a meta da classe. Montem uma escada e, à medida que forem alcançando os objetivos, eles devem pintar os degraus. Ao final do trimestre, com a escada completa, eles saberão que contribuíram para a Missão. Realizem juntos uma oração de consagração dos recursos; sonhem juntos em atingir tantas pessoas quanto possível com as ofertas dadas de coração. Vocês podem fazer também um brinde especial pela Missão.

Sugerimos seguir as orientações de Ellen G. White: realizar trabalhos e tarefas, ou renunciar a coisas não essenciais para conseguir dinheiro para as missões.

Soul+ na Lição

Neste trimestre, utilizaremos o manual Elo da Graça, Ano C, primeiro trimestre. Ele apresenta sugestões de dinâmicas e formas de abordar a lição, além de material de leitura adicional para o professor em sua preparação.

Soul+ na Missão

Aproveite cada oportunidade e cada data especial. Converse com seus pré-adolescentes, individualmente ou em grupo:

- "O que você gostaria de fazer no dia de...?"
- "Como você imagina que poderíamos fazer Missão no dia de...?"
- "Que ideias você tem para...?"

Registrem as respostas em um banco de ideias. Os pré-adolescentes são muito criativos, gostam de ação. Eles gostam de seguir alguém entusiasmado e que esteja junto deles.

Férias

Participem, como classe de pré-adolescentes, da Escola Cristã de Férias. Não se esqueçam de convidar a vizinhança, e que cada pré-adolescente convide seus amigos.

Talvez algum pré-adolescente possa tirar fotos e montar vídeos para compartilhar nas redes sociais da Igreja ou do Ministério do Adolescente.

Quinzena Missionária (baseada na experiência de um grupo de pais e professores)

Durante duas semanas, de segunda a quinta, eles receberão um desafio por tarde. Podem se reunir na igreja ou participar

de casa. Busque integrar os pais para organizar juntos, fazendo revezamento na participação.

- **Dia 1:** aprender uma receita saudável (sorvete de frutas, biscoitos de aveia, suco de frutas, pão integral, panquecas de aveia, etc.).
- **Dia 2:** aprender um método de estudo da Bíblia.
- **Dia 3:** ajudar alguém (visitar, limpar, cortar a grama, arrumar o jardim, consertar algo na igreja, pintar, ajudar em uma horta, colher alimentos, etc.).
- **Dia 4:** realizar uma atividade recreativa (passeio de bicicleta, jogos com água, outras).

ALGUMAS DICAS:

- Comecem o programa cantando dois cânticos, orem e realizem a atividade.
- Tempo aproximado: uma hora.
- Recursos: providenciados por cada família.
- Gerenciem o seguro do Ministério do Adolescente.
- Contem com a participação dos pais, mas permitam que os pré-adolescentes se divirtam.
- Dependendo da quantidade de participantes, podem organizar mais de uma atividade comunitária e dividir em grupos.
- É essencial convidar amigos para participar da atividade. (Veja a ideia do vídeo no Código QR da página 15.)

Início do ano escolar

No final do ano passado, sugerimos reconhecer o trabalho do professor. Ao iniciar este ano, sugerimos um gesto especial com os diretores das escolas próximas à igreja ou à casa do pré-adolescente. Pensamos em uma nota ou cartão com palavras sinceras dos pré-adolescentes. Pergunte-se:



O que poderíamos dizer ao diretor da escola próxima, sabendo que Cristo nos deu a missão de compartilhar Seu amor?

IDEIAS DE PRESENTE:

1. Uma maçã de isopor, feita com papelão reforçado ou colado com camadas sobrepostas de EVA, junto com um bloco de Post-it, decorado pelos próprios pré-adolescentes.
2. Um carimbo com uma frase ou ícone positivo.
3. Um broche com uma carinha feliz.

"Diretor, sabemos que sua tarefa é de grande responsabilidade para com os alunos, professores, pais e a sociedade. Portanto, como um grupo de amigos, nós nos reunimos em nossa igreja para orar por você e por sua equipe administrativa. Deixamos-lhe este presente especial e desejamos que você encontre força, sabedoria e simpatia em nosso Pai celestial, para realizar sua tarefa da melhor maneira possível.

Atenciosamente, Grupo de Pré-adolescentes da Igreja Adventista do Sétimo Dia."



Shutterstock.

Água Vital

Vocês podem assumir juntos uma missão: compartilhar garrafas de água fresca em uma parada de ônibus/transporte público, na fila de um banco ou com vendedores ambulantes na praça. Ao final da experiência, podem conversar sobre quão vital é para todos nós a água da vida. Coloquem em cada garrafa uma fita com um cartão contendo palavras de incentivo. Identifiquem-se como um grupo de amigos da Igreja Adventista de... (local) e incluam um convite para participar das programações regulares ou especiais da igreja. Cada aluno pode trazer duas garrafas para o projeto.

Variação: suco de laranja espremido bem gelado. (Veja o material imprimível no Código QR da página 15.)



Shutterstock.

Código QR em paradas de ônibus

Deixem nas paradas de ônibus/transporte público um papel com a mensagem: "O que você está procurando está mais perto do que você imagina" ou "O que você busca tem uma resposta inesperada".

Inclua um código QR que direcione as pessoas para um convite especial da igreja ou para uma página que ofereça estudos bíblicos, como a página da Novo Tempo. (Veja a ideia em vídeo: <https://pin.it/4qFTHxWEH>.)

8 de março: Dia Internacional da Mulher

Uma flor por um sorriso.

Coloque em algum lugar movimentado um cartaz com flores e a frase: "Se você está procurando um motivo para sorrir, aqui está um para você". Na parte superior do cartão, escreva a referência de um versículo: "Para mim, você tem grande valor; você é honrada e eu a amo" (mensagem de Deus para você em Isaías 43:4). Sugerimos que os adolescentes leiam o versículo em várias versões e escolham uma para montar o cartão. (Veja a ideia em vídeo: <https://pin.it/1Vft4eKMy>.)



Freepik.



Freepik.

USE O SEGUINTE CÓDIGO PARA
ACESSAR MOLDES IMPRIMÍVEIS E
FOTOS EXTRAS.



PROPUESTA TRIMESTRAL

JANEIRO

- Planejar os projetos para o ano.
- Incentivar o culto familiar.
- Participar da Escola Cristã de Férias como férias úteis.
- Programar os 10 Dias de Oração para Adolescentes.
- Iniciar os Pequenos Grupos de Pré-adolescentes.
- Promover o Projeto Maná, estudo diário da lição.
- Reforçar o projeto Soul+ em Cristo para pré-adolescentes.

FEVEREIRO

- Realizar os 10 Dias de Oração.
- Ter a classe de discipulado "Crescendo em Cristo".
- Planejar a Semana Santa Adolescente.

MARÇO

- Realizar a Semana Santa Adolescente.
- Promover o projeto "Escola de Missão".
- Participar dos treinamentos nas trimestrais.
- Participar do curso de liderança.

Nova seção

Nesta nova seção, você encontrará propostas para trabalhar com os pais, formando uma comunidade de apoio. A saúde espiritual dos pré-adolescentes depende, em primeiro lugar, de seus pais, mas o plano de Deus é que a igreja e a família trabalhem juntas, pois as crianças e os jovens não pertencem apenas às suas famílias, mas também à igreja. É maravilhoso sentir que nos unimos para que nossos filhos aprendam a caminhar com Jesus e se identifiquem como parte do Seu povo.

Se na sua igreja é difícil formar uma comunidade, eu te encorajo a trabalhar individualmente, aproximar-se de cada pai, ver com quem você pode formar uma equipe e começar por aí.

Um projeto que tem sido uma grande bênção para famílias, igrejas e pré-adolescentes é o **Conectados**. Vale a pena realizá-lo em nível distrital ou local (igreja). Ele fortalece os laços dentro da família e entre a família e a igreja. Além disso, o programa ajuda, de forma complementar, a vivenciar o sábado em família de maneira renovada.

O **Conectados** propõe um programa de um fim de semana, em formato de acampamento, exclusivo para adolescentes e seus pais. Outra possibilidade é adaptar o programa para um único dia, por exemplo, um sábado. A seguir, apresentamos de forma esquemática em que consiste o projeto.

PAOLA RAMÍREZ.

Programa

- Estudo da Bíblia e meditações.
- Dinâmicas de oração.
- Oficinas conjuntas para pais e pré-adolescentes.
- Oficinas separadas para pais e filhos.
- Jogos e dinâmicas compartilhados.
- Atividade comunitária.
- Atividades na natureza: caminhada de oração.
- Almoço, lanche ou jantar compartilhado.
- Reflexão final. Apelo e compromisso conjunto de pais e filhos: compromisso de realizar o culto familiar diário (entrega de um livro com meditações – solicite-o à coordenadora distrital).

Temas

- Sexualidade.
- Conectividade.
- Resolução de conflitos em família.
- Comunicação.
- Serviço.
- Métodos de comunhão com Deus e testemunho em família.
- Culto em família.
- O sábado (tema transversal).

Aspectos para levar em consideração

- Planejar com antecedência e por etapas: cronograma, materiais, palestrantes convidados e apresentadores de cada parte.
- Trabalhar com comissões ou delegados responsáveis por cada parte do programa.
- Envolver as famílias na condução das diferentes atividades.
- Divulgar bastante.
- Fazer convites personalizados direcionados ao adolescente e à sua família.
- Contar com o apoio de todos os líderes da igreja.
- Buscar um local seguro e em contato com a natureza.

Dicas

- Decore com bandeirinhas coloridas, lema e luzes de LED.
- Receba as famílias com um mural para que possam tirar fotos.
- Promova um concurso de decoração de cupcakes em família.
- Compartilhem especialidades: sanduíches, sucos de frutas e bolos saudáveis.
- Realizem um jantar à fantasia.
- Aproveite para realizar o evento nas férias escolares, para iniciar o ano Soul+ em Cristo em família.