



MINISTÉRIO DA CRIANÇA

# Vem comigo

UNIÃO SUDESTE BRASILEIRA



# CALENDÁRIO

# 2024

## JANEIRO

D	S	T	Q	Q	S	S
	1	2	3	4	5	6
7	8	9	10	11	12	13
14	15	16	17	18	19	20
21	22	23	24	25	26	27
28	29	30	31			

## FEVEREIRO

D	S	T	Q	Q	S	S
			1	2	3	
4	5	6	7	8	9	10
11	12	13	14	15	16	17
18	19	20	21	22	23	24
25	26	27	28	29		

## MARÇO

D	S	T	Q	Q	S	S
					1	2
3	4	5	6	7	8	9
10	11	12	13	14	15	16
17	18	19	20	21	22	23
24	25	26	27	28	29	30
31						

## ABRIL

D	S	T	Q	Q	S	S
	1	2	3	4	5	6
7	8	9	10	11	12	13
14	15	16	17	18	19	20
21	22	23	24	25	26	27
28	29	30				

## MAIO

D	S	T	Q	Q	S	S
			1	2	3	4
5	6	7	8	9	10	11
12	13	14	15	16	17	18
19	20	21	22	23	24	25
26	27	28	29	30	31	

## JUNHO

D	S	T	Q	Q	S	S
						1
2	3	4	5	6	7	8
9	10	11	12	13	14	15
16	17	18	19	20	21	22
23	24	25	26	27	28	29
30						

## JULHO

D	S	T	Q	Q	S	S
	1	2	3	4	5	6
7	8	9	10	11	12	13
14	15	16	17	18	19	20
21	22	23	24	25	26	27
28	29	30	31			

## AGOSTO

D	S	T	Q	Q	S	S
			1	2	3	
4	5	6	7	8	9	10
11	12	13	14	15	16	17
18	19	20	21	22	23	24
25	26	27	28	29	30	31

## SETEMBRO

D	S	T	Q	Q	S	S
1	2	3	4	5	6	7
8	9	10	11	12	13	14
15	16	17	18	19	20	21
22	23	24	25	26	27	28
29	30					

## OUTUBRO

D	S	T	Q	Q	S	S
	1	2	3	4	5	
6	7	8	9	10	11	12
13	14	15	16	17	18	19
20	21	22	23	24	25	26
27	28	29	30	31		

## NOVEMBRO

D	S	T	Q	Q	S	S
					1	2
3	4	5	6	7	8	9
10	11	12	13	14	15	16
17	18	19	20	21	22	23
24	25	26	27	28	29	30

## DEZEMBRO

D	S	T	Q	Q	S	S
1	2	3	4	5	6	7
8	9	10	11	12	13	14
15	16	17	18	19	20	21
22	23	24	25	26	27	28
29	30	31				

# Recado Especial

## Queridos líderes e professores do Ministério da Criança,

É com muita alegria e gratidão a Deus que iniciamos o planejamento em 2024. Juntos faremos do MC um valioso instrumento para preparar nossas crianças para o reino de Deus. Agradeço por sua dedicação, paixão e entrega dos seus dons e talentos, direcionados para o discipulado e missão. Para cumprir esses propósitos, enfatizaremos três grandes projetos:

**1. Evangelismo Kids:** movimento que envolve crianças de 7 a 12 anos, onde ensinaremos estratégias para falar de Jesus.

**2. Curso de liderança MC para líderes e professores da Escola Sabatina:** o objetivo é tornar a igreja mais acolhedora e mais bem preparada para ensinar sobre o amor e fortalecer a fé em Jesus.

**3. Descobrimo Novos Talentos:** é um projeto que enfatiza a missão e o chamado para conduzir crianças e adolescentes ao lar eterno.

A ênfase do discipulado é comunhão, relacionamento e missão. Trabalhem juntos tendo os mesmos propósitos no coração! Vem Comigo é um convite que abrange as novas gerações, um desafio que envolve crianças, adolescentes e adultos na missão!

Eu creio que uma igreja unida alcança pessoas e cumpre a missão com maior abrangência. Eu creio que juntos podemos preparar um exército poderoso de pregadores kids!

Suzete Araújo Águas Maia  
Líder do Ministério da Criança e Adolescentes  
da União Sudeste Brasileira



## Nossas Líderes

Silvana Oliveira (AES)  
Marcela Borges (ASES)  
Marciley Nanni (MMN)  
Renata Gomes (MMO)  
Leiliane Santos (AML)  
Mariana Souza (ARS)  
Kamila Santos (AMS)  
Priscila Silva (ARJ)  
Elisangela Rocha (ARF)  
Rita Lima (AMC)





# Mensagem do Presidente

Olá, Professores!

Falar de Jesus para as novas gerações é desafiador e ao mesmo tempo apaixonante; por esse motivo acredito que nunca foi tão necessário ter professores com a missão no coração. A tarefa, a nós confiada, é a de preparar crianças e adolescentes para o Céu. Com esse intuito, aproprie-se do poder da Palavra, faça da comunhão com Deus o fundamento para o êxito da sua missão.

E como aumentar a participação ativa e engajamento de crianças e adolescentes na missão? O projeto Descobrimo Novos Talentos foi elaborado com base nas características de aprendizagem das novas gerações; e tem por objetivo envolver a todos e despertar a alegria de servir.

Descobrimo Novos Talentos é um programa que desafia crianças e adolescentes a realizar atividades, de sua preferência, voltadas para a missão e o discipulado. Além de despertar o interesse, promover o estudo da Bíblia, oração e outras atividades, desenvolve habilidades, motiva, potencializa talentos e apoia o trabalho do professor discipulador.

Vem comigo? Esse é um convite para envolver, desafiar, amar e discipular as novas gerações na missão. É evidente que o trabalho do professor, nesse ministério, é essencial para aprimorar e refinar talentos.

Agradeço de coração, por sua dedicação, liderança e atenção no pastoreio das nossas crianças e adolescentes. Lapidar caminhos, engajar nas atividades e dar direção, é uma forma de preparar e dar sustentação de fé para toda uma geração. Jesus está voltando, o encontro iminente com o Salvador deve ser nossa motivação de vida. Precisamos de professores e professoras comprometidos com a salvação!

Deus conta com o seu compromisso, entusiasmo e foco na missão; nEle suas forças serão renovadas e a sua capacidade expandida!

Prepare-se para vitórias e bênçãos derramadas em sua vida e na vida das crianças e adolescentes que Deus colocar ao seu cuidado!



**Pr. Hiram Kalbermatter**  
Presidente USEB





# Sou líder do Ministério da Criança? e agora?



## Quais as minhas atribuições?

Apresentar aos pais a importância de fortalecer a vida espiritual, incentivando o culto familiar e estudo diário da Lição da Escola Sabatina.

Organizar um Espaço Kids para a programação específica que atenda as crianças durante a Semana Santa e Semana da Esperança.

Recapitular a lição de maneira criativa no sábado de manhã, usando recursos audiovisuais, objetos para interação, gincanas, talentos, etc.

Promover momentos de adoração infantil seguindo as orientações do manual No final da história, ore abençoando as crianças e as convide a participar com reverência da adoração em família (culto divino). O tempo adequado para manter a atenção das crianças é cinco minutos Use a música para entrada e saída das crianças.

Distribuir material, relacionado a adoração infantil, para as crianças colorirem durante a pregação.

Solicitar junto à Comissão da igreja o orçamento do Ministério da Criança para a melhoria das salas infantis, aquisição de móveis, decorações das salas, material de apoio, etc.

Permanecer dentro do orçamento da igreja para o ano, cuidando dos recursos e evitando gastos desnecessários.

Realizar parceria com os Ministérios da igreja para que as crianças participem das atividades regulares dos cultos, preenchendo a escala do projeto Descobrimos Novos Talentos.

Envolver as crianças em um coral/conjunto infantil em parceria com o Ministério da Música. Você pode utilizar kit sugestivo de ensaio disponível no drive de apoio do Ministério da criança.

Realizar assinatura dos materiais auxiliares para todas as classes infantis.

Preparar para o início do trimestre a decoração e incentivos que serão usados durante todo o trimestre e apresentar para a igreja no 13º sábado.

Participar juntamente com sua equipe do curso de liderança para o Ministério da Criança oferecido pela DSA.



## Curso de Liderança

**Faça sua inscrição através do QRcode e veja todos os temas que serão abordados.**

Para cada tema você tem: vídeo, manual, powerpoint, quiz e avaliação. Você precisará de 70% de pontuação para ser aprovado.

Após concluir, é só imprimir o certificado e apresentar à sua líder da Associação/Missão que irá agendar a data da investidura.

O uniforme consiste no modelo ilustrado ao lado.



# CADASTRO DA EQUIPE

NOME

ANIVERSÁRIO

TELEFONE

FUNÇÃO

NOME

ANIVERSÁRIO

TELEFONE

FUNÇÃO

NOME

ANIVERSÁRIO

TELEFONE

FUNÇÃO

NOME

ANIVERSÁRIO

TELEFONE

FUNÇÃO

NOME

ANIVERSÁRIO

TELEFONE

FUNÇÃO

NOME

ANIVERSÁRIO

TELEFONE

FUNÇÃO

NOME

ANIVERSÁRIO

TELEFONE

FUNÇÃO

NOME

ANIVERSÁRIO

TELEFONE

FUNÇÃO

NOME

ANIVERSÁRIO

TELEFONE

FUNÇÃO

NOME

ANIVERSÁRIO

TELEFONE

FUNÇÃO

# PARA LEMBRAR

**22 de Fevereiro a 02 de Março** - 10 Dias de Oração e Dez Horas de Jejum (p. 20).

**23 de Março** - Impacto Esperança (p. 20).

**23 a 30 de Março** - Semana Santa (p. 21).

**20 de Abril** - Sábado de Mordomia - Lançamento do projeto Valores Eternos (p. 18).

**18 de Maio** - Dia da Criança Adventista e Dia do Aventureiro (p. 21).

**18 de Maio** - Pais de Esperança (p. 17).

**18 de Agosto** - Projeto Maná (p. 14).

**21 a 28 de Setembro** - Semana da Esperança (p. 17).

**Outubro ou Novembro** - Festa de celebração e entrega dos certificados do projeto Descobrindo Novos Talentos.

## PROJETOS QUE ACONTECEM DURANTE O ANO.

Descobrindo Novos Talentos (p. 24).

Escola Cristã de Férias (janeiro e julho) (p. 21).

Pequenos Grupos (p. 15).

13º sábado ( 30 de março | 29 de junho | 28 de setembro | 28 de dezembro ) (p. 12).

Evangelismo Kids (p. 19).

Carteiro Missionário (p. 16).

Classes Bíblicas - abril a agosto (p. 17).

Trimestrais (p. 12).



## Atividades Permanentes

- Decoração das salas;
- Participação das trimestrais;
- Reuniões sociais;
- Reuniões de planejamento;
- Acompanhamento das chamadas;
- Auxiliares das Lições e Informativo para as classes;
- Adoração Infantil - Siga as dicas dos novos vídeos de orientações para os professores;
- Manter os relatórios do sistema atualizados.

## MATERIAIS DE APOIO DISPONIVEL APENAS EM PDF:

- **Agenda Ministério da Criança.**
- **Certificados de promoção de Classe e término de Estudos.**
- **Minha vida com Jesus** - Apresentação de bebês.
- **Cartões para visitantes.**







# CRONOGRAMA de atividades anuais

## 1º Trimestre

Realize a reunião trimestral de planejamento com os professores;

Visite ou ligue para os afastados;

Realize os 10 Dias de Oração e Dez Horas de Jejum e Oração;

Organize as quartas de Poder Kids;

Prepare-se para a Semana Santa;

Comece a planejar o Impacto Esperança Kids

Compartilhe suas ações nas redes sociais da sua igreja e no instagram @adventistassudeste;

Lançar o projeto Descobrimdo Novos Talentos;

Realize a reunião trimestral de planejamento com os professores.

## 2º Trimestre

Elaborar a escala de participação no projeto Descobrimdo Novos Talentos;

Acompanhar as crianças na realização do projeto Descobrimdo Novos Talentos;

Realize as quartas de Poder Kids;

Reúna seus professores para planejar a Semana Santa;

Dê início à Classe Bíblica logo após a Semana Santa;

Prepare-se para o Dia da Criança Adventista;

Participe do Impacto Esperança;

Prepare-se para a Escola Cristã de Férias em Julho. Fique atenta à decoração e organização das classes;

Estimule os Pequenos Grupos infantis e juvenis;

Promova o projeto Carteiro Missionário;

Realize o projeto Pais de Esperança.

Realize a reunião trimestral de planejamento com os professores.

## 3º Trimestre

Elaborar a escala de participação no projeto Descobrimdo Novos Talentos;

Acompanhar as crianças na realização do projeto Descobrimdo Novos Talentos;

Realize as quartas de Poder Kids;

Dê continuidade à Classe Bíblica;

Apoie o projeto Quebrando o Silêncio do Ministério da Mulher;

Mobilize as crianças para o Projeto Maná;

Acompanhar os pais do Projeto Pais de Esperança;

Organizar o batismo da Esperança;

Realize a reunião trimestral de planejamento com os professores.

## 4º Trimestre

Elaborar a escala de participação no projeto Descobrimdo Novos Talentos;

Acompanhar as crianças na realização do projeto Descobrimdo Novos Talentos;

Realize as quartas de Poder Kids;

Planeje o Programa de Encerramento do ano: Cantata de Natal, promoção de classe, projeto Descobrimdo Novos Talentos este é o momento para valorizar os alunos;

Realize a reunião social para encerramento dos pequenos grupos (almoço, pipocada, noite do pijama, etc);

Prepare-se para a Escola Cristã de Férias de Janeiro providenciando o material e capacitando as pessoas que participarão;

Realize a reunião trimestral de planejamento com os professores.

# ORIENTAÇÕES ao coordenador(a)

O Ministério da Criança é um departamento da Igreja que atende às crianças da igreja e comunidade, assim como suas respectivas famílias.

Forme parcerias com seu pastor, solicitando um ancião (ou anciã) específico para ser conselheiro do departamento.

As classes das crianças devem ter um objetivo evangelístico. Envolver-se nas capacitações e na integração das metas.

Não somos cuidadores de crianças, mas sim professores. Todas as atividades realizadas devem ser para a glória de Deus.

As crianças aprendem a adorar dentro da igreja, sentadas juntos aos seus pais durante o culto. O momento de culto não deve ser somente dos adultos, mas também das crianças.

Peça ao pregador que mencione as crianças e adolescentes da igreja, orientando para que abram suas Bíblias; oriente os pais a darem Bíblias para as crianças desde pequenas e ensinem a acompanhar as passagens bíblicas durante o sermão.

A Semana Santa e a Semana da Esperança são momentos em que serão necessários classes separadas para as crianças. Vocês recebem o programa sugestivo para a ocasião.

Valorize e aprimore os momentos de Adoração Infantil, respeitando o tempo determinado e seguindo as orientações da programação.

Use em todas as classes o Auxiliar da Lição. É um programa de ensino preparado por especialistas, que atende todos os tipos de aprendizagem.

Como coordenador evite ser um professor, para que, quando houver necessidade, você possa atender as classes como professor substituto ou então ajudar com visitas, acompanhar as chamadas de Escola Sabatina, orientar novos professores e realizar as atividades do Ministério da Criança.

Busque com o líder de Escola Sabatina os novos cartões de chamada e entregue a cada professor para que possam preencher e lhe entregar ao final das atividades.





# PROFESSOR(A)

## NOTA 10

*Professor(a), seja um instrumento de Deus para ministrar a essas crianças:*

*Realize o trabalho do Senhor dando seu melhor: DEUS o CHAMOU e irá lhe capacitar da melhor forma possível:*

*Seja multiplicador das bênçãos da salvação !*

*"O próprio Senhor irá à sua frente e estará com você: Ele nunca o deixará, nunca o abandonará. Não tenha medo! Não desanime !" (Deuteronômio 31:8)*


Ações	Trimestre			
	1°	2°	3°	4°
80% das crianças com assinatura da Lição	<input type="checkbox"/>	<input type="checkbox"/>	<input type="checkbox"/>	<input type="checkbox"/>
80% dos dias (coordenador e professor) estudando a Bíblia através da Lição de adultos	<input type="checkbox"/>	<input type="checkbox"/>	<input type="checkbox"/>	<input type="checkbox"/>
70% das crianças estudando a Lição	<input type="checkbox"/>	<input type="checkbox"/>	<input type="checkbox"/>	<input type="checkbox"/>
90% das crianças participando do Carteiro Missionário	<input type="checkbox"/>	<input type="checkbox"/>	<input type="checkbox"/>	<input type="checkbox"/>
100% dos cultos com Adoração Infantil	<input type="checkbox"/>	<input type="checkbox"/>	<input type="checkbox"/>	<input type="checkbox"/>
90% das crianças participando atentamente ao culto	<input type="checkbox"/>	<input type="checkbox"/>	<input type="checkbox"/>	<input type="checkbox"/>
70% das crianças atuando em alguma área da igreja (recepção, louvor, contando histórias, lidando com o equipamento de mídia e som, recolhendo ofertas, anunciando hino, pregando, etc)	<input type="checkbox"/>	<input type="checkbox"/>	<input type="checkbox"/>	<input type="checkbox"/>
80% a 100% das crianças devolvendo o dízimo	<input type="checkbox"/>	<input type="checkbox"/>	<input type="checkbox"/>	<input type="checkbox"/>
Realizar o projeto Descobrimos Novos Talentos	<input type="checkbox"/>	<input type="checkbox"/>	<input type="checkbox"/>	<input type="checkbox"/>
Ter a Classe Bíblica do Ministério da Criança funcionando	<input type="checkbox"/>	<input type="checkbox"/>	<input type="checkbox"/>	<input type="checkbox"/>
<b>ATIVIDADES COMPLEMENTARES</b>				
Participar do Curso de Liderança do Ministério da Criança	<input type="checkbox"/>	<input type="checkbox"/>	<input type="checkbox"/>	<input type="checkbox"/>
Envolver-se e apoiar o sábado de Mordomia Infantil - Valores Eternos	<input type="checkbox"/>	<input type="checkbox"/>	<input type="checkbox"/>	<input type="checkbox"/>
Realizar ou participar do Dia da Criança Adventista e Dia do Aventureiro	<input type="checkbox"/>	<input type="checkbox"/>	<input type="checkbox"/>	<input type="checkbox"/>
Realizar ou participar de um Pequeno Grupo Infantil	<input type="checkbox"/>	<input type="checkbox"/>	<input type="checkbox"/>	<input type="checkbox"/>
Realizar ou participar de uma Escola Cristã de Férias	<input type="checkbox"/>	<input type="checkbox"/>	<input type="checkbox"/>	<input type="checkbox"/>
Realizar ou participar da Semana Santa Infantil	<input type="checkbox"/>	<input type="checkbox"/>	<input type="checkbox"/>	<input type="checkbox"/>
Realizar ou participar da Semana da Esperança Infantil	<input type="checkbox"/>	<input type="checkbox"/>	<input type="checkbox"/>	<input type="checkbox"/>
Realizar ou participar do Batismo da Primavera - Camiseta MC	<input type="checkbox"/>	<input type="checkbox"/>	<input type="checkbox"/>	<input type="checkbox"/>
Realizar ou participar do projeto Pais de Esperança	<input type="checkbox"/>	<input type="checkbox"/>	<input type="checkbox"/>	<input type="checkbox"/>
Realizar ou participando Evangelismo Kids	<input type="checkbox"/>	<input type="checkbox"/>	<input type="checkbox"/>	<input type="checkbox"/>



# Escola Sabatina

## **Algumas orientações são fundamentais aos professores de Escola Sabatina:**

- Estude a Lição de adultos, a Bíblia e tenha seu relacionamento pessoal e diário com Deus.
- Utilize o Auxiliar da Lição, para que o aluno tenha acesso de forma ordenada a todos os conteúdos bíblicos que fundamentam nossa fé.
- Seja pontual. A pontualidade ajuda na disciplina e permite que o professor realize todas as atividades do Auxiliar da Lição.
- Planeje chegar mais cedo para deixar todos os materiais que utilizará já preparados e estar à porta para receber carinhosamente os alunos às 8h45. Tudo isso ajudará na disciplina e aumenta a aprendizagem.
- Decore sua sala com materiais simples, mas bem feitos, formará a ideia de que a Igreja é um local organizado. Lembre-se de que às vezes é necessário reformar os materiais criados ao longo do trimestre, pois crianças podem estragar o que foi feito, então cole novamente, refaça, se for necessário.
- Verifique a cada trimestre o que pode ser melhorado na sua sala. Não deixe para fazer uma reforma completa toda de uma só vez, busque aos poucos melhorar cada dia mais suas salas.
- Tenha um espaço e cadeiras adequadas ao tamanho da criança, bem limpo, organizado, evite fazer de sua sala um depósito de materiais que não pertencem ao seu departamento. Observe e retire objetos que podem desencadear alergias.



**Revista trimestral elaborada pelo DSA que fornece um treinamento para professores e dicas práticas para o funcionamento da classe no trimestre.**

## **Idade por Classe**

- 0 a 3 anos - Rol do Berço
- 4 a 6 anos - Jardim da Infância
- 7 a 9 anos - Primários
- 10 a 12 anos - Juvenis
- 13 a 16 anos - Adolescentes

# Trimestrais

Divulgue para suas professoras;

Convide o pastor e seu ancião para participar;

Trimestrais também servem para compartilhamento: leve suas experiências e divida com os amigos.

**Recado importante: todos os professores da unidade precisam ter em mãos o manual do professor e seguir as orientações metodológicas.**

**1º Trimestre**  
Data: \_\_/\_\_/\_\_  
Horário: \_\_\_\_

**2º Trimestre**  
Data: \_\_/\_\_/\_\_  
Horário: \_\_\_\_

**3º Trimestre**  
Data: \_\_/\_\_/\_\_  
Horário: \_\_\_\_

**4º Trimestre**  
Data: \_\_/\_\_/\_\_  
Horário: \_\_\_\_



## 13º Sábado

O 13º sábado é um momento muito esperado pelas crianças, por seus pais e também pelos professores da Escola Sabatina, pois é o momento onde serão apresentadas para toda a igreja as atividades que foram realizadas durante o trimestre nas classes.

### Sugestão:

Planeje com antecedência o programa do 13º sábado.

- Apresente os Versos bíblicos estudados;
- Cante as músicas aprendidas na classe;
- Faça um Jogral ou representação de histórias bíblicas;
- Destaque curiosidades dos países das missões;
- Apresente uma frase ou música na língua do país em que será as ofertas missionárias.



É importante ensaiar cada parte.

Tenha alguém para explicar o que acontecerá e dirigir cada momento.



# METAS 2024



## ESTUDO DIÁRIO DA LIÇÃO

Em 2023, tivemos 50,7% das crianças com lição da Escola Sabatina. 41% registraram estudar a lição diariamente.

**Meta: Ter 70% de crianças com assinatura da lição e 50% estudando a lição diariamente.**



## PEQUENOS GRUPOS E UNIDADES DE AÇÃO

Em 2023, 11% das crianças participaram de Pequeno Grupo.

**Meta: Ter 75% das crianças participando de projetos de formação de liderança: Descobrimo Novos Talentos.**



## INSTRUTORES BÍBLICOS E DUPLAS MISSIONÁRIAS

Em 2023, 53% das crianças estavam envolvidas em projetos missionários.

**Meta: Realizar o projeto Evangelismo Kids em cada região do seu território em 2024 e 2025.**



## INTERESSADOS RECEBENDO ESTUDOS BÍBLICOS

Em 2023, 26% das classes estavam em espaço exclusivo e com identificação do Soul+.

**Meta: Ter 30% de SOUL+ (Unidades de Juvenis) com espaço exclusivo.**



## DISCÍPULOS FIÉIS

Em 2023, tivemos 8,94% das crianças devolveram o dízimo, esse índice corresponde a 804 crianças (ACMS).

**Meta: Termos 10% de crianças dizimistas.**

**TOTAL DE CRIANÇAS 24.317 MATRICULADAS.  
(com idade correspondente até 12 anos)**

•Dados ACMS

**vem  
comigo**



# 1 COMO ATINGIR AS METAS?

## Assinatura e Estudo Diário da Lição

Faça um levantamento para saber quantas crianças frequentam a igreja, e quantas possuem a assinatura da Lição.

Mantenha o cartão de chamada atualizado.

Atualize o ACMS.

Valorize a criança que traz e estuda a lição todos os sábados.

Promova o projeto Maná e estimule o apadrinhamento das crianças que não têm condições financeiras de fazer a assinatura da Lição da Escola Sabatina.

*Atenção: Envie um relatório trimestral das atividades realizadas no Ministério da Criança para a secretária de sua igreja. Registre no ACMS.*

## Projeto Maná

Queremos ter 100% das crianças com assinatura da Lição. Para isso sugerimos que comece a pensar nesse alvo desde o início do ano.

Algumas dicas para alcançar estas metas são: depois de verificar quantas crianças possuem a assinatura e quantas não. Descubra as causas da falta de assinatura conversando com os pais. Uma boa ideia é fazer um cofrinho que será aberto somente na época de fazer a assinatura. Enfim, elabore estratégias junto a eles para conseguir que todas as crianças tenham assinaturas.

Só é possível aumentar para 80% o estudo diário da Lição se nossas crianças estiverem com a Lição. Então, fortaleça seu alvo por meio das assinaturas.

## Guardiões - Maná solidário

Os guardiões são pessoas que se dispõem a ajudar crianças a ter sua assinatura da lição.

Primeiro trabalhe para que os pais façam as assinaturas da Lição de seus filhos. Converse de um por um. Tenha a relação de quem já fez e quem não fez, os que não têm condições de fazer, anote e busque um guardião, que pode ser uma pessoa solteira, ou mais abastada, ou ainda um idoso que queira ajudar uma criança a ter sua Lição. Assim você terá 100% das crianças com a assinatura da Lição em sua igreja. Depois conte pra gente!

# 2 COMO ATINGIR AS METAS?

## Pequenos Grupos e Unidades de Ação

Eleger na comissão da igreja um ancião/anciã para pastoreio das crianças do departamento do MC.

Cada Unidade de ação deve se reunir pelo menos uma vez ao mês para uma atividade de PG.

## Pequenos Grupos

Que tal ensinar suas crianças a dirigirem Pequenos Grupos junto com seus pais? Faça uma reunião no sábado à tarde e desafie pais e filhos da igreja a terem Pequenos Grupos de crianças amigas em suas casas.

Os Pequenos Grupos são fortalecedores da vida espiritual e ao mesmo tempo servem para desenvolver habilidades e dons para a pregação do evangelho.

Eles podem acontecer:

- Simultaneamente com o Pequenos Grupo dos adultos.
- Em escolas, comunidades, outros lugares onde se abra um espaço para alcançar as crianças.

Ele deve ser um momento agradável onde a criança possa aprender, ao mesmo tempo que abre seu coração e é abraçada, amada e ouvida.

Use o Manual de Pequenos Grupos do site: [www.adventistas.org/pt/criancas](http://www.adventistas.org/pt/criancas)

## O papel do ancião(ã) no Ministério da Criança

Valorizar as atividades e programas do Ministério da igreja, representando nas comissões e reuniões administrativas.

Orar por toda a equipe, clamando a Deus sabedoria.

Orar pelas crianças e familiares.

Aos sábados, visitar cada classe e orar.

Estar presente nas programações do MC, Quarta Kids, Classe Bíblica, 13º sábado, datas especiais.

Aconselhar e contribuir para que o Ministério da Criança alcance as metas.

# 3 COMO Atingir AS METAS?

## Instrutores Bíblicos e Duplas Missionárias

Promova o projeto Carteiro Missionário para que as crianças dêem Estudos Bíblicos.

Tenha Classes Bíblicas para as crianças que não são da igreja.

Ter a classe de Juvenis com a Identidade visual Soul+.

### Soul+



O Soul+ foi criado especialmente para os juvenis. Um programa mais customizado para a idade deles. A palavra (Soul +) é um acróstico de SERVIÇO, ORAÇÃO, UNIÃO e LEALDADE.

Também vem do Inglês e significa alma, sentimento, coração, ou seja, significa que o relacionamento do juvenil com seu Salvador é completo, e que todo o seu ser é dEle.

Com sua base na Unidade de Ação da Escola Sabatina, o projeto que visa discipulado está fundamentado nos pilares COMUNHÃO, RELACIONAMENTO e MISSÃO.

Visando trabalhar com o juvenil como um todo, fortalecendo aspectos importantes de sua vida espiritual, emocional e relacional. Reúna se com sua base aos sábados pela manhã em um café da manhã antes da escola sabatina; em PG; jogos e/ou ensaios. O importante é o laço que unirá o grupo.

## Carteiro Missionário

O Carteiro Missionário é um programa para motivar as crianças a darem estudos bíblicos para seus amigos de forma simples e prática. São 8 estudos bíblicos.

Funciona assim: A cada semana a professora entrega para a criança um estudo. Ela levará para o seu amigo no sábado à tarde.

Na próxima semana, a criança recolhe o estudo do sábado anterior e oferece um novo estudo.

OBS: NÃO ENTREGUE todos os estudos de uma só vez, pois as crianças podem esquecer de levar.

Tenha um tempo na classe para que as crianças contem se os amigos estão gostando das histórias. Ore com eles.

Você é um evangelista Kids! Convide seus amigos para um PG e os insira nas atividades da classe.





# 4 COMO ATINGIR AS METAS?

## Interessados recebendo Estudos Bíblicos

Promova as Classes Bíblicas.

Ter em cada classe de Juvenis um banner com o nome dos interessados, não adventistas, recendo estudos bíblicos.

## Classes Bíblicas

Toda igreja deve ter uma Classe Bíblica. O melhor momento é aquele entre a Escola Sabatina e o culto. Na Classe Bíblica as crianças são preparadas para o batismo e aprender mais da Bíblia.

Faça uma Classe Bíblica dinâmica e criativa. Abra a Bíblia, se preferir dê os estudos para que eles façam em casa e faça como corrida bíblica ou um game. Tire as dúvidas das crianças nesse momento também.

## Semana da Esperança e Batismo da Primavera

Após a Semana da Esperança, comemoramos o batismo da Primavera, considerado o batismo dos filhos da igreja. A igreja precisa estar preparada para este momento.

Uma das formas de se preparar é promovendo as Classes Bíblicas que tem um papel crucial, tanto alcançando pessoas de fora como atendendo filhos da igreja. Contudo o maior responsável por levar o filho aos pés de Jesus são os pais, por este motivo, em parceria com o Ministério dos Desbravadores promovemos os: PAIS DE ESPERANÇA

Se a criança foi disciplinada pelo pai, o mesmo dará continuidade ao estudo, ou se preferir pode colocá-lo junto à classe de discipulado da igreja para envolvê-la.

Uma criança que está participando do projeto Pais de Esperança, pode estar também participando da Classe Bíblica da igreja, já que usamos estudos diferentes.

O objetivo é que a criança obtenha cada dia mais uma base sólida dos princípios bíblicos.

A proposta é que os pais dêem o Estudo Bíblico ao seu filho, discipulando, portanto, a herança que o Senhor deixou para eles.

# 5 COMO ATINGIR AS METAS?

## Discípulos Fiéis

Em parceria com o departamento de Mordomia Cristã, promova o projeto Valores Eternos, que ensina a fidelidade cristã em todos os seus aspectos, inclusive a devolução dos dízimos e ofertas.

## Sábado de Mordomia Infantil

Um sábado especial dedicado a explicar de forma didática nosso papel como mordomos do Senhor. Toda a igreja se envolve em ensinar as crianças conceitos de Mordomia Cristã. O Sermonário é disponibilizado em PDF.

Nesse sábado lançamos o Projeto Valores Eternos.

## Projeto Valores Eternos

O Projeto Valores Eternos visa o fortalecimento dos princípios bíblicos da Mordomia Cristã para as Novas Gerações:

- 1 - Senhorio de Cristo;
- 2 - Importância da Mesada;
- 3 - Fidelidade nos dízimos e ofertas;
- 4 - Poupança e administração de recursos.

"Ensina a criança no caminho em que deve andar, e ainda quando for velho, não se desviará dele ." Provérbios 22:6

## Quartas Kids (Crianças e Juvenis)

O objetivo é desenvolver fidelidade nos dons e talentos evangelísticos das crianças. Acontece em uma quarta feira por mês, combinado com a direção da igreja. O sermão é preparado para a faixa etária e está disponível em pdf.

Fortalece a vida espiritual da criança.

Atenção: decoração, recepção, louvor, músicas especiais e mensagem são feitas pelas crianças e para elas.



## O QUE É O EVANGELISMO KIDS?

Um movimento de discipulado e missão feito para envolver crianças de 7 a 12 anos (primários e juvenis);

Possui materiais e atividades próprias, elaboradas pelo Ministério da Criança da DSA;

Conta com o envolvimento total da família com uma jornada de 10 Dias de Oração e reflexão sobre discipulado;

Execução em conjunto com pais, professores da Escola Sabatina e crianças.

## OBJETIVOS DO EVANGELISMO KIDS

Despertar a igreja para o potencial desta nova geração na missão.

Engajar os pais no discipulado dos filhos.


Desenvolver os dons das crianças.

Fazer a criança experimentar a alegria da missão.

Ensinar estratégias para as crianças - como falar de Jesus.

Criar a cultura de uma igreja intergeracional (onde todos atuam juntos).

Criar uma geração mais missionária e mais fortalecida em Jesus.



## COMO ELE ESTÁ ESTRUTURADO?

O evangelismo das crianças precisa ser visto como UMA GRANDE AVENTURA!

É uma alegria servir a Jesus! É como uma viagem de férias com toda a família e amigos queridos.

**E nesta viagem de aventura, há 4 paradas principais:**

1. ORAÇÃO E ESTUDO DA BÍBLIA
2. PEQUENOS GRUPOS
3. DUPLAS MISSIONÁRIAS
4. PREGADOR MIRIM



# 10 Dias de Oração

## O que preciso fazer?

Providencie o material para cada um dos seus alunos;

Como coordenadora, você deve providenciar o material com bastante antecedência, solicitando em sua Associação/Missão ou seu pastor local.

**Na semana anterior ao início dos 10 Dias de Oração entregue o conteúdo para as crianças ao terminar a Escola Sabatina, junto com uma cartinha contendo as seguintes orientações:**

- Faça a leitura, preferencialmente, na primeira hora do dia.
- Pode ser após o desjejum para que a criança se sinta mais confortável. Com juvenis, você pode combinar de fazerem juntos em família, antes do desjejum.
- Separe um tempo para as atividades e oração, seguindo as orientações do manual.

Após os Dez Dias de Oração as crianças terão seu momento usando a lição da Escola Sabatina e a Bíblia, marcando, anotando e desenhando de forma a fixar o conteúdo. A criança não precisa usar somente a Lição para fazer atividades, crianças pequeninas preferem fazer em folhas maiores e precisam ser orientadas dessa forma.

Faça o acompanhamento com os pais através do WhatsApp, solicitando fotos, pequenos vídeos, etc.

## Projeto Ligados



### Objetivo:

- Criar um vínculo entre pais e filhos.
- Esclarecer sobre aspectos específicos da fase de juvenis e adolescentes.
- Vincular o conhecimento dos pais sobre os filhos e dos filhos sobre seus pais.
- Ensinar e promover o culto familiar.

### Estratégias:

Programa integrado de pais com filhos. De preferência o programa deve ser feito com famílias que tenham juvenis.

O programa de lançamento deve ser feito em um final de semana, com palestras específicas de cada fase (assuntos tratados com os pais serão também tratados com os filhos), momentos de integração e atividades, dinâmicas e jogos interativos, momento de restauração e reconciliação dos relacionamentos. Continuidade do programa com livreto de culto familiar. Existem dois modelos de programa, on-line ou presencial.

# Semana Santa

## **A Semana Santa é o momento para que as crianças tragam outros amiguinhos para conhecerem mais sobre o amigo Jesus.**

Prepare-se com antecedência: separe os materiais, sorteios, convites e tudo o que precisará durante a semana. Você pode colocar crianças para recepcionar as outras crianças que chegarem à igreja.

- Convide a comunidade ao redor do local onde será realizado o Evangelismo de Semana Santa para que as crianças participem.
- Faça o programa bem animado para que as crianças saiam felizes.
- Se houver programação na igreja, as crianças devem se dirigir para as classes somente após o louvor com toda a família na igreja.
- Prepare as classes para receber as crianças.
- Tenha no mínimo duas classes funcionando: uma para rol e jardim, outra para primários e juvenis. Assim será mais fácil.
- Convide pais para ajudá-los a cada dia. Não deixe as crianças irem ao banheiro sozinhas nem retornarem a igreja sozinhas, tenha pessoas de confiança para que possam te ajudar com isso, preferencialmente do sexo feminino.
- Os pais devem pegar as crianças nas classes no horário combinado ou todas devem se dirigir em fila para a igreja voltando a sentar-se com seus pais.
- O zelo com a integridade da criança é nossa prioridade.

### **Se acontecer em Pequenos Grupos:**

- Se for um PG simultâneo ao dos adultos, comecem juntos com músicas para adultos e crianças e depois dividam-se para as atividades específicas (assim você não termina antes e fica muito tempo com as crianças sem atividades do programa).

- Se for em um local específico, explique para as crianças e para os pais como será o funcionamento do programa, horário de chegada e de saída, se haverá lanche ou não, se precisará da ajuda com o lanche ou com as atividades.



# Impacto Esperança Kids

## **A criatividade é o segredo do sucesso.**

Reúna sua equipe e pensem qual será a forma que vocês impactarão a cidade com a distribuição desses livros. Chame os jovens e os adultos da igreja para que trapalhem juntos.



# ESCOLA CRISTÃ DE FÉRIAS

**Você quer atrair crianças e seus pais para Jesus num trabalho rápido, muito bem elaborado e cativante?**

Então a Escola Cristã de Férias é seu número;

- São apenas 5 dias, por meio período do dia;
- Você recebe o programa com todas as orientações de como fazer;
- Atende crianças cujos pais precisam de ajuda nas férias;
- Faz uma linda apresentação aos pais no final e abre portas para estudar a Bíblia em Pequenos Grupos com as crianças e até mesmo com os pais;
- Convide sua igreja para participar. Não precisa ser somente suas professoras, convide adolescentes em férias, eles são ótimos para ajudar. Verifique outras pessoas da igreja que possam ajudar nesta semana especial.

---

---

---

---

---

---



## SÁBADO DA CRIANÇA E DIA DO AVENTUREIRO

**Um sábado inteiro dedicado às crianças e aos Aventureiros.**

**Faça uma linda festa, decore sua igreja.**

Entrem num acordo: nem todas as crianças da igreja são aventureiras, e algumas não são porque os pais não podem trazê-las. Então, por amor à estas crianças faça o seguinte:

Se num ano o programa do sábado de manhã foi dos Aventureiros e no sábado à tarde foi para as todas as crianças, no ano seguinte, inverta: faça de manhã para todas as crianças e à tarde com foco maior nos Aventureiros.

Tenho certeza de que todos serão muito bem atendidos, haverá uma linda festa na igreja e todos sairão bem felizes.





# ADORAÇÃO INFANTIL



## **voto 2010- 106 DEPARTAMENTO MINISTÉRIO DA CRIANÇA E ADOLESCENTE – ADORAÇÃO INFANTIL**

**VOTADO, que o espaço chamado Adoração Infantil seja desenvolvido regularmente dentro da hora do culto divino, como parte da liturgia eclesialística em cada igreja e grupo da DSA.**

O momento da Adoração Infantil é muito importante na igreja e precisamos destacar alguns aspectos importantes:

O objetivo principal é trabalhar adoração e reverência. Precisamos desenvolver o senso de estar na presença de Deus para adorá-lo.

A Adoração Infantil deve acontecer antes da música especial, afinal é adoração (não acontece na hora dos anúncios, nem antes do louvor, mas antes da música para o pregador entrar).

Existe um voto da DSA para que a Adoração Infantil faça parte da programação do culto.

O foco deve estar na Bíblia e em Jesus. Cuidado para não chamar mais atenção para si do que para a mensagem.

Não deve ser um momento engraçado, apenas infantil. Inspire reverência e compreensão de princípios e valores.

Não permita que ninguém conte histórias fora do manual da Adoração Infantil. Como é um momento de adoração, as histórias já foram selecionadas para isso.

Não chame qualquer pessoa para contar a história, convide pessoas que seguramente seguirão o manual e que já estão habituadas com o conteúdo do Ministério da Criança. Tenha, se possível, um grupo bem capacitado para contar a história.

Deve se manter o tempo de 05 minutos de história, mais dois minutos para a locomoção das crianças.

Quando as crianças voltam para os seus bancos é o momento de adorarem em família. Elas sentam-se ao lado de seus pais, onde farão as atividades que o manual propõe.

Para crianças que já sabem escrever, seria interessante colocá-las para registrarem aquilo que estão ouvindo no sermão.

A expressão: "agora fiquem quietinhos que vai ter a historinha dos adultos" não é adequada, porque quando as crianças adoram, adultos adoram e quando adultos adoram as crianças também fazem o mesmo. O correto é dizer: **ADOREMOS JUNTOS.**

Orientar as famílias que devem ensinar seus filhos a ficarem em pé ou ajoelhados (conforme os adultos ficarem) no momento de oração, assim como no momento de louvor. Todos louvam e adoram na igreja, tanto crianças como adultos. Crianças não ficam brincando fora da igreja durante o culto.





**DESCOBRINDO  
NOVOS**

# **TALENTOS**

**MANUAL**  
PARA LÍDERES E PROFESSORES DE  
CRIANÇAS E ADOLESCENTES

**Querido (a) Líder e professores do ministério da criança e adolescente,**

O Descobrindo Talentos é um projeto que enfatiza missão e chamado: conduzir crianças e adolescentes para o lar eterno. **A ênfase do discipulado é um chamado: “Vem comigo?”**

É um convite que abrange as novas gerações e as desafia a se envolverem na missão!

Agradeço, de coração, por sua dedicação, tempo e talentos direcionados para a salvação de crianças e adolescentes. Eu creio que juntos podemos descobrir verdades bíblicas, fortalecer nossa fé e preparar um exército poderoso de pregadores kids e Teens.



**Suzete Araújo Águas Maia**

*Líder do Ministério da Criança e Adolescentes da União Sudeste Brasileira*





## Descobrimos Novos Talentos: visão, missão e objetivo

### **VISÃO**

Ajudar nossas crianças e adolescentes a fortalecer a fé e a confiança em Deus.

### **MISSÃO**

Conectar as novas gerações as verdades bíblicas e desafiá-las a participar ativamente da pregação do evangelho.

### **OBJETIVO**

Fortalecer o compromisso das novas gerações com a missão e formar liderança.



# Como funciona o projeto Descobrendo Talentos?

Unidades da Escola Sabatina das crianças e adolescentes, projeto será gerenciado pelo líder do MCMA, em parceria com os líderes locais, professores das unidades e apoio dos pais.

## MATERIAL DE SUPORTE:



Manual de orientações para suporte dos líderes e professores.



Cartaz de escala (dias, horários e atividades) que será preenchida pela líder do Ministério da Criança e adolescente seus respectivos professores.



Vídeos instrutivos com todas as orientações necessárias.



Selo de igreja comprometida com as novas gerações.



Cartão de atividades para crianças a partir dos 7 anos e adolescentes até 16 anos.



Certificado de dedicação de talentos.

## ESTRUTURAÇÃO

O projeto Descobrimdo Talentos estrutura-se da seguinte forma:

1

Crianças e adolescentes podem escolher atividades que melhor se adapta ao seu perfil para realizar durante ano.

2

Deve haver espírito de cooperação, interação e integração, desafie-os para realizar o máximo de atividades possíveis.

3

Podemos incluir as crianças/adolescentes no maior número de atividades dentro e fora da igreja. Eles precisam de apoio e supervisão da liderança, isso é fundamental para o êxito do projeto.



### PONTUAÇÃO

- Cada atividade do cartão corresponde a uma pontuação.
- Ao completar uma atividade, **é necessário que o cartão seja assinado** para se computar a pontuação.
- A partir da escolha das atividades que cada criança/adolescente desempenhará, é possível concluir a pontuação correspondente a **1000 pontos durante o ano**.



## DICAS



**Não é uma competição**, mas sim uma proposta para o desenvolvimento de habilidades e talentos.



**Evite fazer ranking da pontuação ou premiações diferenciadas.**



**Promova o espírito de cooperação**, para que os que tem mais facilidade possam ajudar os amigos que ainda não completaram o seu cartão.



As participações das crianças e adolescentes podem ser **organizadas por grupos ou por atividades.**



O **cartaz da escala** deve ser preenchido com antecedência.



**Cada igreja irá deliberar, de acordo com a sua realidade, a quantidade de crianças e adolescentes atuantes em cada sábado.**

## PROCEDIMENTOS

É importante que o Líder do MCMA e professores do departamento das crianças e adolescentes apresenta o projeto para a liderança local da igreja, famílias, crianças e adolescentes. Dessa forma, sugerimos os seguintes passos para implantação e apresentação do projeto:

- 1. Fazer o lançamento do projeto** e convidar a liderança da igreja, pais, filhos e apresentar os objetivos e definir propósitos e obter apoio.
- 2. Inspirar o coração das crianças e adolescentes para usar seus talentos para Deus.** Pode ter um convidado especial, ou o pastor ou ancião para falar sobre missão da igreja e as nova gerações.
- 3. Incentivar pais, crianças e adolescentes a separar tempo para orar, estudar a palavra e compartilhar a sua fé.**



## CAPACITAÇÃO DE LÍDERES E PROFESSORES DO MCMA

Promover palestras, workshop, grupos de estudo e capacitação tanto para os líderes, professores e crianças.

## COMO CAPACITAR AS CRIANÇAS E ADOLESCENTES?

Líderes do MCMA e professores, consagrem-se diariamente ao Senhor, pois o seu crescimento espiritual contribuirá significativamente para que crianças e adolescentes também desejem se preparar para estar no Céu, com Jesus!




**É importante que cada professor saiba qual é o seu papel no preparo das suas crianças ou adolescentes. Por isso, professores e líderes devem:**

→ Explicar para as crianças e adolescentes o que eles devem fazer em cada departamento.



→ Explicar às crianças e adolescentes a importância do chamado para viver a missão que o Senhor nos confiou.

→ Apresentar as atividades propostas no cartão.



→ Explicar o que se espera deles em cada atividade, para que os participantes possam escolher as que elas têm interesse ou maior habilidade.

→ Caso alguém nunca tenha participado de uma das atividades propostas no cartão, é interessante que previamente ela seja preparada, treinada, orientada e para realizar a atividade com sucesso.



→ O cartão de atividades tem um QR Code com vídeos. É importante que assistam aos vídeos, pois servirão de suporte para orientar crianças e adolescentes sobre propósito



→ Explique quais são as habilidades que estão desenvolvendo a cada atividade (pregar, recepcionar, fazer a oração, cantar ou ajudar na sonoplastia).

→ A prática traz segurança e ajuda a aprimorar habilidades, por isso é importante treinar antes de cada participação.

**NÃO FUI EU QUE LHE ORDENEI? SEJA FORTE E CORAJOSO! NÃO SE APAVORE, NEM SE DESANIME, POIS O SENHOR, O SEU DEUS, ESTARÁ COM VOCÊ POR ONDE VOCÊ ANDAR". JOSUÉ 1:9**

→ Ensine-os a incluir nos seus momentos de comunhão a entrega dos seus talentos para Deus.

→ Desenvolva neles o senso de confiança em Deus a partir do verso de Josué 1:9.

→ Promova o culto familiar e a comunhão com Deus em casa. Bons cultos em casa, maior reverência na igreja. Mais alegria em servir a Deus.

## PARTICIPANDO DO DESCOBRINDO TALENTOS



Compete aos líderes do MCMA da igreja local passar para associação/missão o número total de crianças e adolescentes. Também quantidade de cartões, certificados e o manual para a Líderes e professores para sua respectiva Associação/Missão.



Compete a líder da Associação/Missão a capacitação das líderes das igrejas, gerenciamento do projeto, material e orientação sobre a cerimônia de encerramento. Fazer levantamento no número de crianças que participaram ativamente do projeto.



Para receber o certificado de Igreja Comprometida com as novas gerações é preciso ter 80% ou mais de crianças envolvidas no projeto.

### DURAÇÃO

- O projeto pode acontecer no decorrer do ano.
- Cada associação/Missão estabelecerá uma data no início do ano para começar o projeto.
- Data de celebração dedicação dos talentos para Deus será definida pela associação/missão.
- Após a data de celebração, inicia-se um novo ciclo de atividades.

## CONCLUSÃO

*Viver como Jesus vivou é ser discípulo de Cristo, pregar o evangelho é cumprir a missão.*

Estenda esse convite as crianças e adolescentes da sua igreja: **"Vem comigo descobrir seus talentos?"**

Jesus está voltando e uma nova geração está se levantando. Precisamos preparar nossas crianças e adolescentes para testemunhar sobre o amor de Deus aos seus amigos. Ser um discípulo de Jesus significa aprender com Ele, por Ele, para Ele.





Igreja Adventista  
do Sétimo Dia<sup>®</sup>  
MINISTÉRIO DA CRIANÇA