

AG
EN
DA

teen

2019



SUMÁRIO


SUMÁRIO

Agenda i9 Teen	Página 04
Na trilha do 100 Anos	Página 06
Desafio CELEBRA 100	Página 07
Metas	Página 08
O que é i9 teen	Página 11
Espço i9teen	Página 13
Rede	Página 14
Espaço i9 teen - Ambiente	Página 15
Espaço i9 teen - Programação.....	Página 16
i9 teen Missão	Página 19
Apoca... O quê	Página 22
Tána Bíblia	Página 23
Sermonário - i9teen missão	Página 24
Instagram – i9teen Quiz	Página 25
i9teen Friends	Página 26
i9teen Missão - Férias	Página 28
Congresso i9teen	Página 29
i9 Ação	Página 30
Faça discípulos	Página 32
Anota aê	Página 34
i9 na Quarta	Página 35
Foco no Foco	Página 36

EXPEDIENTE

EXPEDIENTE

Ministério do Adolescente da união Sudeste Brasileira da Igreja Adventista do Sétimo Dia. Conselho Administrativo: Pr. Mauricio Lima - Pr. Leonidas Guedes - Volnei Porto - Editora Chefe: Fabiola Guedes - Editoras: AES, AMC, AML, AMS, ARF, ARJ, ARS, ASES, MMN - Secretária: Kátia Basilio - Revisão ortográfica: Ana Tostes e Kátia Basilio - Colaborador Designer: Thalles Paixão - Projeto Gráfico, Diagramação e Direção de arte: Valter Eleno - Impressão e Acabamento: JUIZFORANA GRÁFICA E EDITORA - Imagens: freepik.com



Agenda i9teen

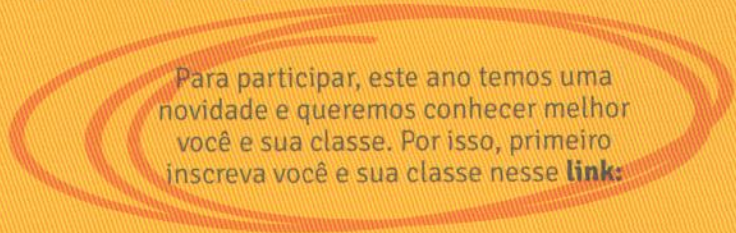
Você já inscreveu sua galera no programa i9teen?

Sua classe já está **personalizada?**



Você já tem uma **REDE** funcionando aí na sua igreja para atender seus adolescentes? Tem completado os desafios?

Já!!! Parabéns, você já tem uma galera integrada no melhor programa de adolescentes que já foi criado. Um programa que visa o desenvolvimento integral, melhor ainda, visa ajudar essa turma a viver bem aqui, mas mantendo seu foco no alvo maior que é o Céu! Ainda não, já perdeu muitas coisas, mas sempre é tempo de começar e então chegou a hora de participar. O tempo é agora, que tal começar hoje!



Para participar, este ano temos uma novidade e queremos conhecer melhor você e sua classe. Por isso, primeiro inscreva você e sua classe nesse **link:**





Já se inscreveu? Muito bem!

Agora você está pronto para começar a impactar sua galera. Você irá receber materiais específicos para ajudá-los. Serão links para textos, dinâmicas, materiais para as suas REDES, sugestões de eventos, sermões para você ou ele mesmo pregar. Você saberá das novidades que a igreja tem lançado, bem como, terá acesso a materiais de apoio para sua galera não ficar sozinha!



Venha ser um i9teen
e sua classe nunca
mais será a mesma!



Conheça as novas camisetas do i9teen para 2019
Você pode comprar diretamente com a **IPROMOVE**
Priscila - (44) 9854-2077 - 3028-7032 - 3222-5287




Compre também outros itens para decorar sua sala. Entre em contato com:
>>> **Carolina Nascimento (21) 98638-8021** <<<

Você pode baixar nossa logo e personalizar seu material aí mesmo, onde você mora. No Link abaixo, estamos disponibilizando a logo, arte para o banner e outras artes para personalizar sua classe, sua galera. >>> **i9teen.org.br**



Na trilha dos 100 anos

União Sudeste Brasileira



100 anos de União Sudeste Brasileira!
Bem, na verdade o primeiro nome não foi bem esse... veja a história e saiba mais.

É tempo de celebrar!!!

Sim, é isso mesmo! Este ano comemoramos 100 anos.

Há 100 anos, foi votada a sede administrativa da Igreja Adventista do Sétimo Dia, a União Sudeste Brasileira, no Rio de Janeiro.

Nessa época, contávamos com um território gigantesco, e um número de membros ainda reduzido. Em **1919**, a União, até então chamada de União Este Brasileira, era responsável pela administração dos estados do Rio de Janeiro, Espírito Santo, Minas Gerais, Bahia, Sergipe, Alagoas, Pernambuco, Paraíba, Rio Grande do Norte, Ceará, Piauí, Maranhão, Pará, Amapá, Roraima, Amazonas, Acre, Rondônia, ufa! Quantos estados, não! Apesar de um campo tão vasto, possuía **apenas 916 membros batizados**.

Os anos passaram, a igreja cresceu e a necessidade de divisão em outras uniões surgiu. Hoje, nesse mesmo território temos, cinco uniões além da União Sudeste Brasileira (nome reformulado de acordo com a região que administrativa).

Atualmente, nossa administração alcança os estados de **Rio de Janeiro, Minas Gerais, Espírito Santo**. Existem neste território **oito associações e uma missão**, além de um hospital, dois internatos e uma Faculdade. Somos mais de **210.840 membros**, que assistem em 2.430 igrejas isso apenas nos três estados de nossa União.

Por isso é tempo de celebrar. Não celebramos os números, mas comemoramos o fato de termos uma igreja que é missionária, que se preocupa com a salvação de pessoas e é focada no serviço. Prepare um dia, ou programe um momento de comemoração e história. Conte aos adolescentes a história da igreja e essa nossa história. Contar a história é a melhor forma de situar o adolescente e fortalecer sua fé.

Mostre a eles o cuidado que Deus tem com o seu povo e



CELEBRE!



Como desafio para 2019 lançamos a proposta de que cada igreja dê 100 estudos bíblicos, pelo menos.

Desafio CELEBRA 100

Sua parte nessa comemoração é ter pelo menos **10 adolescentes não adventistas, estudando a Bíblia.**

As estratégias são suas, você pode:

- ▶ estimular seus alunos a dar estudos para seus amigos;
 - ▶ fazer uma classe bíblica após a Semana Santa;
 - ▶ fazer um Estudo Bíblico de aprofundamento da Bíblia podendo usar o estudo do Apocalipse chamado Apoca... o quê?
 - ▶ Outra forma são nossos estudos Tá Na Bíblia, via whatsapp que você envia duas vezes por semana e acompanha as dúvidas dos amigos.
- Alguns optam por fazer os estudos com os adolescentes no final de semana e durante a semana os adolescentes fazem com seus amigos.

A forma não importa, o que importa é participar.

Proponho que você converse com eles e definam qual a estratégia que juntos farão para alcançar as metas, não chegue com as respostas, troquem ideias e com certeza será mais fácil conseguir. Inscreva-se no site i9teen.org.br a sua classe para que possamos computar e você receba um prêmio caso consiga alcançar.

Use sua criatividade, alcance, ou melhor, supere seu alvo.

Vamos fazer Jesus voltar mais rápido!

Metas >>>

Precisa saber onde quer chegar para depois ir atrás do sucesso. Uma vida sem metas e planejamento é perda de tempo e energia!



Para estabelecer as metas, também é fundamental saber onde estamos e colocar um alvo alcançável. A seguir vamos mostrar as suas metas gerais do ano e dar as dicas para que consiga alcançá-las.

Estas metas, não significam que outras ações não devam ocorrer, mas sim que deve buscar, através delas, melhorar o discipulado dos alunos. Cada meta está acompanhada de algumas sugestões para alcançá-las. Mas não se limite a isso, crie suas próprias estratégias de acordo com as necessidades.


— Geral —

Inscriver sua classe e 100% de seus adolescentes no nosso site.
ACESSE: i9teen.org.br



— Comunhão —

100% dos adolescentes com a lição da Escola Sabatina.



Dicas: Para alcançar estas metas, verifique quantos possuem a assinatura e quantos não. Busque descobrir as causas da falta de assinatura conversando com eles mesmos ou com os pais. Elabore estratégias junto a eles para que consiga que todos eles tenham assinaturas. Algumas sugestões são: criar um cofre comunitário para quando chegar o dia de fazer a assinatura usarem o cofre. Fazer um café da manhã enquanto os pais fazem a assinatura etc.



**Aumentar para 60%
o estudo diário da lição**



Dica: veja no seu relatório, quantos por cento dos alunos estudam a lição diariamente. Avalie quanto precisa crescer para alcançar as metas. Programe estratégias! Você pode criar desafios, jogos, enviar materiais semanais para eles, a criatividade é o limite. Nós sugerimos a seguir uma ideia para um trimestre do ano, as demais ideias estão nas suas mãos criar e compartilhar com os outros professores.

>> Desafio <<

Objetivo: Despertar no adolescente o desejo de levar alguém para o Céu e a consciência de que ele pode influenciar na salvação de outras pessoas.

Praticando: Entre os adolescentes adventistas são escolhidos amigos por quem ele deverá zelar espiritualmente naquele trimestre. Pode-se, por exemplo, combinar um horário para o estudo da lição da Escola Sabatina. No horário que foi combinado, o amigo que é o responsável espiritual do outro manda mensagem no celular daquele a quem ele adotou espiritualmente. A ideia é que na hora em que ele vir a mensagem, ele se lembre que seu amigo espera que ele estude a lição, meditação etc. Quando ele tiver terminado a leitura ele dá um “toque” para que o amigo saiba que ele terminou a tarefa daquele dia. Serve como um grupo de apoio.

Duração (Sugestão): Durante um trimestre. Podendo fazer a troca de duplas no próximo trimestre, ou ainda, durante o período de tempo que for proposto, já que também pode ser utilizado para projetos como “Madrugada com Deus”.

— Relacionamento —

Aumentar para 50% o número de adolescentes participando das Redes (PG)



Verifique se sua REDE pode dividir para crescer e alcançar mais adolescentes, ou veja se algum adolescente gostaria de abrir uma nova Rede com amigos e vizinhos. Providencie materiais para quem deseja crescer. Outra opção é procurar pessoas ou pais que queiram impactar adolescentes do seu bairro com REDES uma vez por semana.



— Missão —

Aumentar para 50% o envolvimento de adolescentes na missão.

Promova projetos de visita a orfanatos, atendimento a necessitados, de desafios familiares de ajuda aos necessitados. Estimule que tragam amigos para a igreja. Capacite seus adolescentes a pregarem, dar estudos bíblicos, dirigir pequenos grupos a fim de que eles levem o evangelho a outros. A capacitação pode ser feita pelo campo ou por sua igreja ou distrito, observe na agenda do campo qual a orientação, se couber à igreja, lembre-se de usar para a capacitação o material do I9teen Missão combine com seu pastor e prepare-os

10 Adolescentes não adventistas estudando a Bíblia em cada igreja.

No ano de Celebração dos 100 anos sua meta é estudar, ao longo do ano, com 10 adolescentes que não sejam adventistas. Você pode promover programas que para convidar adolescentes para estudarem mais a fundo o Bíblia. Formar um grande grupo de Estudo do Apocalipse com alunos de uma escola. Estimular os estudos em REDES, ou ainda desafiar seus alunos, a estudarem a Bíblia com algum amigo. Facilmente você alcançará o alvo.



**Se você alcançar o alvo receberá um certificado.
Compartilhe cada vitória nas redes sociais!**



Impactando o mundo!

Você já percebeu a falta de conteúdos relevantes que vemos em algumas redes sociais?

Aparecem todos os tipos de assuntos, até o que não deveriam, mas faltam assuntos pertinentes. Faltam modelos corretos, faltam ideias para salvar.

E se nós encharcássemos as redes sociais com os nossos assuntos, compartilhássemos nossas ações, mostrássemos ao mundo o que a igreja adventista tem feito para ajudar os adolescentes a tornarem-se cidadãos de bem. Não se envolvem com problemas de bebidas ou drogas.

Quando compartilhamos, ajudamos outros a crescer, tanto fazendo a mesma atividade, como vendo que há possibilidade de sucesso.

Por isso, **publique suas ações**, escolha um ou dois adolescentes para publicarem nas redes sociais, dê um nome especial para sua REDE e publique com a nossa hashtag e a de vocês Ex: **#i9teen, #i9teenbeta**

O que é i9teen?

O i9teen é um programa feito para o adolescente

Chamamos programa, pois é um conjunto de projetos que visam fortalecer a vida física, social, emocional e espiritual do adolescente. Desejamos que o adolescente seja relevante na sua igreja e na comunidade.

Nosso objetivo é que sua espiritualidade ultrapasse os limites da igreja chegando aos seus lares, sua vizinhança e sua escola, tornando seu relacionamento com Deus um estilo de vida.

Sobre o nome:

A palavra **teen** vem do inglês e significa adolescentes.

A palavra i9 é uma analogia que contempla dois aspectos:

i9 – inovação: viver e pregar o evangelho com inovação e relevância.

i9 – de Josué 1:9 (um em algarismo romano), por que é necessário força e coragem para assumir uma liderança de sua vida e responsabilidade sobre aqueles que estão ao seu redor. Contudo, no mesmo verso encontramos a resposta completa de como fazer isso:

"Não te mandei Eu? Seja forte e corajoso! Não fique desanimado, nem tenha medo, porque Eu, o Senhor, seu Deus, estarei com você em qualquer lugar para onde você for!"

Por isso, nosso lema é: **Força e coragem!**

A força e coragem do adolescente é uma ordem de Deus, ao mesmo tempo que é uma segurança da presença do Senhor em sua vida. O adolescente que, decididamente, resolve andar ao lado do Senhor fazendo sua vontade, receberá forças para fazê-lo. Essa é a promessa.



Sim, mas fale-me mais...

Quando falamos de i9teen falamos sobre um programa que envolve toda vida do adolescente. São vários aspectos que buscamos alcançar.

Primeiro trabalhamos a reestrutura das classes de adolescentes, promovendo um programa com novos nomes e algumas novas formas de fazer a Escola Sabatina.

Promovemos as chamadas Redes – que são pequenos grupos, redes de relacionamento, onde os adolescentes têm uma maior oportunidade de desenvolver relacionamentos, e mostrar quem são. Os temas trabalhados nesses pequenos grupos são variados, vão desde profecias a temas do cotidiano.

O programa também fortalece o discipulado, formando novos líderes nas classes e nos pequenos grupos. Outra meta é preparar adolescentes para a missão, através de ações trimestrais, pré-estabelecidas na agenda, e outras, ao promovidas nas redes sociais.

Também os preparamos para a missão ensinando adolescentes a preparar sermões, pregarem, dar estudos bíblicos como o Tá na Bíblia, por redes sociais e físicos, usando o APOCA – o quê?

Capacitamos os professores na liderança do adolescente, para tornar as escolas sabatinas mais dinâmicas, as redes mais envolventes e seu relacionamento com o adolescente mais integrado.

Além disso, trabalhamos aspectos psicológicos do adolescente tornando o professor consciente das características específicas dessa idade.

O i9teen busca estar nos lugares onde os adolescentes estão, um deles são as redes sociais. Traçando diferentes estratégias para alcançá-los. Assim, o i9teen investe cada vez mais na linguagem apropriada a eles. Por isso, criamos diversos materiais e lançamos o Escape Game i9teen – Apoca... o quê? Que fomenta o estudo do Apocalipse.

A vida de comunhão também tem sido fortalecida através dos materiais como Whatsapp de Deus, Jornada Espiritual, Conexão Total, estímulo ao estudo da lição e do Espírito de Profecia.

Os Estudos Bíblicos como Apoca... o quê?, que têm como base o Apocalipse e o Tá na Bíblia que é uma versão de Está Escrito na linguagem teen também são uma forma de alcançá-los.

Todos estes e outros materiais você terá acesso no nosso site e na sua Associação:

E a explicação deles você poderá ver nessa nossa agenda. Enfim, nossa meta é transformar a vida do adolescente.

Espaço i9teen



Quer ter uma classe show? Vamos dar aqui algumas dicas que poderão ajudá-lo

Sugiro chamar sua classe de Espaço I9teen, assim poderá mostrar que é um espaço especial só para eles. Oferecemos aqui sugestões para programa e organização das salas do Espaço I9 teen - a Escola Sabatina do Adolescente.

Grande parte do programa do Espaço I9 Teen pode ser realizado pelo próprio adolescente. Desde a recepção até a lição pode ser compartilhada por eles, basta organização e preparo prévio. Nossa sugestão é que você os convide para uma reunião para tratar sobre o planejamento da classe.



JAMAIS TENTE FAZER TUDO ISSO SOZINHO

Não vai dar certo. Na reunião, tenha paciência e dê tempo para que falem, a princípio ficarão tímidos, mas assim que se sentirem seguros começarão a falar.

- » Como será a decoração?
- » O que pode ser feito para melhorar o aspecto da sala?
- » Como pode ser o louvor? Quem será o responsável? Usará power point ou terá coletânea?
- » Quem ficará na recepção?
- » Como podem ser feitos os pedidos e agradecimentos?
- » Como pode ser feito, de forma criativa, o momento missionário e quem pode se responsabilizar?
- » Terão dinâmicas?
- » A lição será passada por quem? Pode ser pelo professor, por um adolescente que se ofereça e o professor o ajudará, por um grupo de adolescentes, cada dia por um, ou serão perguntas da Bíblia?

Outra sugestão interessante, se sua classe for maior, é conversar com eles sobre a possibilidade de se dividirem em grupos de quatro a cinco adolescentes que se dividirão nas atividades e organização da sala enquanto o professor passará a lição. O importante é envolve-los nas atividades da Escola Sabatina e valorizá-los.

Pais parceiros: Uma boa sacada é reunir as pais para ajudá-lo na reforma da classe ou realização das atividades externas, por exemplo. Afinal, que pai não quer ver seu filho na igreja. Compartilhe com os pais os sonhos dos filhos e muito provavelmente você terá apoio.



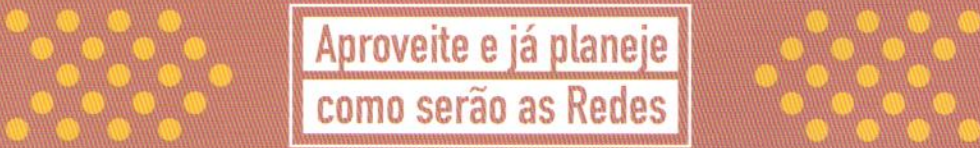
Rede

Todos nós somos feitos para viver em grupo,



mas adolescentes gostam mais ainda disso. Por isso criar uma REDE (PG) é fundamental, pois ela fortalecerá sua Escola Sabatina.

A REDE é uma reunião mais democrática, um local onde eles podem abrir o coração. É a forma de a classe se aproximar e se fortalecer, desenvolvendo um relacionamento mais íntimo entre si. Ali eles podem trazer sua angústia.




**Aproveite e já planeje
como serão as Redes**



Planeje

Em qual dia funcionará? Onde será? Quem será o responsável por cada parte? Qual será o material a ser usado? (Há materiais disponíveis no site i9teen.org.br e também na sua associação)



Espaço 19teen ambiente



- Precisa ser um ambiente agradável, arejado e bem iluminado.
- Mantenha a sala bem pintada e limpa.
- Use um banner, um adesivo ou algo que identifique o Espaço i9 Teen.
- Prefira sofás e puffs na decoração, para parecer mais confortável e aconchegante, mas o crucial é que os adolescentes estejam sentados em círculo e nunca um atrás do outro.
- A decoração pode ser feita pelos próprios adolescentes, converse com eles, entre em sites de ideias simples e inovadoras para decoração. Depois compartilhe, mostrando como ficou sua sala nas redes sociais.
- Cuidado para não infantilizar a sala, não coloque bichinhos, joguinhos, objetos relacionados a crianças, por isso sugiro que pegue ideias com eles.
- É importante ter algum aparelho para música. Se não possuir caixa de som, TV na sala ou vídeo projetor, invista num aparelho de som e faça coletânea com as músicas que escolherem. A cada trimestre mude a coletânea.
- Tenha um espaço para que coloque fotos dos aniversariantes e das ações realizadas, divulgação de desafios e promoções de atividades.
- É importante ter uma mesa de apoio na sala.
- Motive o uso de instrumentos musicais, muitos tocam violão e outros instrumentos que podem ser usados em classe.



ATENÇÃO

É importante que haja referência feminina e masculina na liderança dos adolescentes. Estamos em tempos complexos, por isso precisamos de referências.

Busquem parceria com os anciãos da área, se na sua igreja não há, converse com seu pastor para que haja.

Espaço 19teen

A cada sábado precisa estar bem planejado e dividido.

programação

Recepção: é muito importante o funcionamento dessa equipe. O responsável deve conduzir os visitantes ou convidados a pessoas que irão integrá-lo ao grupo. Capacite bem essas pessoas, melhor, capacite todos os adolescentes. Ensine-os a começarem conversas e incluir novos amigos no grupo. Todos querem se sentir amados, por isso deixe que cada amigo sinta o afeto de sua classe por eles.



Uma classe com uma boa recepção demonstra amor a cada pessoa que entra, é sorridente e acolhe.



Importante: Quando forem para a igreja, levem os convidados para sentarem juntos a vocês. Integre-os entre os amigos da igreja, nunca os abandone, afinal nessa vida precisamos muito de amigos, não é mesmo!

Boas Vindas: (5min) é interessante começar com um texto diferente compatível com a lição da semana para a abertura. Pode ter um vídeo curto, algo agradável e inovador.

Oração: inicial

Só canto: (5min) este é o momento do louvor.

- Se você não tiver uma TV ou Projetor na sala, faça uma coletânea com hinos para que possam cantar. Você pode pedir para que um dos adolescentes o faça por você, ele achará ótimo ajudá-lo.
- É importante que você invista num aparelho de som para que possam louvar com alegria!
- Para estimular que cantem, faça uma curta reunião com eles para que decidam quais músicas gostariam de cantar.
- Não siga o mesmo modelo sempre, eles gostam que o programa seja variado. Um dia cantem apenas em pé, outro dia sentados, outro dia mais músicas, outro menos, um dia escolha antes em outro, de a eles a opção de escolha na hora de cantar. Mas faça tudo previamente programado.

Fala aê! (5min) – é o momento de ponto alto da semana e ponto baixo da semana. Também é hora de fazer os pedidos de oração. Use a criatividade também nesse momento.

- Você pode fazer um mural de oração intercessora, proponha para que por uma semana todos orem pela igreja, pelo pastor ou ancião, missões específicas, por um país, pelos refugiados ou outro motivo escolhido.
- Outra ideia é orar pelas famílias dos adolescentes, assim, nesse quadro, você colocará a foto do adolescente com sua família, ajudando a fortalecer laços.
- Num outro momento, pode fazer um amigo secreto de oração;
- Ainda pode fazer pedidos em papezinhos, para orarem por uma semana sem saber por quem, mas pelo pedido e no encontro da Rede vocês queimarão os pedidos na fogueira.
- Pode-se também fazer uma caixa de pedidos da classe ou individual (como a de promessas) com nomes dos alunos e a cada sábado tirará o nome de um colega por quem passará em oração durante a semana.
- **INTERCÂMBIO DE ORAÇÃO:** atividade de oração feita em duplas e durante a semana eles oram uns pelos outros.



Seja criativo e promova momentos diferentes. Contudo, jamais deixe de ouvir os pedidos que eles trazem, às vezes, este é o único momento onde poderão abrir seus corações aflitos.



Conexão: é o momento da oração. Este é um momento de comunicação direta com o Criador. Você poderá sugerir oração individual, em duplas ou trios, geral. Pode colocar um adolescente específico ao meio e orar especialmente por ele e seu pedido, conforme sua necessidade.

Amigo Urso: (5min) são minutos para a interação de todos. Sugerimos apresentar as visitas e entregar um cartão i9 teen visitas ou o chaveiro do i9 teen ou outra lembrança preparada para a visita. Esse é o momento de quebra-gelo e de expressar seus sentimentos pelos os colegas.

Compartilhando arquivos:

- Momento de ouvir a história missionária. Evite usar o material de vídeo pronto com a locução. Inclua os alunos, use a criatividade, traga fotos, use outras estratégias;
- Faça diferente: ela não precisa ser apenas lida, ou apresentada em vídeo como muitas vezes acontece na igreja. O quanto puder envolva seus alunos pedindo para que eles criem, gravem ou contem o informativo;
- Faça representações, mas acompanhe durante a semana para não ser surpreendido no sábado. Se isso acontecer, esteja preparado para contar a história e não desista, pois aos poucos eles começam a se desinibir;
- Nunca os constranja ou os humilhe por não terem feito algo, sempre procure-os a parte, converse sozinho para saber o que houve.

Dinâmica: Faça sempre uma dinâmica de quebra gelo ou algo que possa introduzir a lição, isso ajuda a desinibir, facilitará a discussão e compreensão do assunto que o grupo irá compartilhar.

Copia e Cola



Agora é o momento principal, é hora do estudo da lição. O título é esse porque durante a semana ele estudou e agora é a hora de colar na mente o conteúdo e quem fará isso é o responsável pela lição. É importante nesse momento que o professor:

- Procure estimular aqueles que não possuem a lição para que a tenham e façam a assinatura, pois é fundamental.
- Use também a Bíblia durante a recapitulação.
- Veja qual será o tema principal e sempre promova um debate sobre o assunto, ou um estudo de caso, algo que possa envolvê-los. Para planejar-se melhor, colocamos uma dica no final dessa agenda.
- Aplique a lição para os dias de hoje.

Não

- Não leia a lição;
- Não faça perguntas diretas da lição;
- Transforme em algo mais concreto para o adolescente.
- Não chame a atenção em público de quem não estudou ou não tem a lição. A regra sempre será: elogie em público e oriente em particular.





i9teen Missão

Encontramos os adolescentes em todos os lugares: na rua, na igreja, em casa, na escola, mas eles têm presença marcante mesmo é nas redes sociais. Por isso, tentamos alcançá-los em todos os lugares, mas especialmente nas redes sociais.

Prova disso, são os diversos materiais lançados para eles: Estudos Bíblicos físicos e virtuais, sermôn timer, programa inovador de oração, kit de orientações de atividades para impactar seus amigos, enfim, tudo para que a vida do adolescente seja mais relevante.



Todos esses itens são parte de um programa completo de missão, são materiais vão impactar, transformar e fazer vibrar a vida do seu adolescente! Implante i9teen na sua igreja e veja que a sua vida e de seus adolescentes nunca mais será a mesma.



19teen missão

Por que servir a
Cristo é uma missão
de força e coragem!

Este é a parte de nosso programa visa envolver cada adolescente no compromisso de salvar outro. Para isso propomos ações diversificadas: nas redes sociais, nos pequenos grupos, na pregação, na distribuição de folhetos, no evangelismo de Semana Santa, nos Estudos Bíblicos Físicos ou Virtuais.

19teen - Missão - Capacitação

Propomos aqui a participação do programa que visa discipular as novas gerações para levar o evangelho para todas as pessoas. Afinal, uma das melhores formas de ser fortalecido espiritualmente é fortalecendo e levando outros para Jesus. Por isso, preparamos um material completo para que o adolescente não somente aprenda, mas para que leve outros aos pés de Cristo.

Seu papel é:

- motivá-los a participar da capacitação de sua associação ou realizá-la na sua igreja. Combine com seu pastor.
- se possível, consiga apoio financeiro da igreja para transporte para a capacitação (se for na associação);
- abrir portas na igreja para que ele realize cada uma das propostas;
- apoiar e motivar vendo os cartões e conversando para que eles consigam superar suas vergonhas, medos e incertezas.

Prepare sua galera para a missão de levar o evangelho às pessoas, capacitando-os para esta jornada. Afinal, é através de nós que o Senhor deseja concluir a proclamação do evangelho!

Por isso, envolva-se no:

19teen Missão - **Renascidos** (Semana Santa)

19teen Missão - **A Rede**

19teen Missão - **na Quarta**

19teen Missão - **na Vigília**

19teen Missão - **Férias**

19teen Missão - **Estudo Bíblicos**

Para participar:

- faça sua inscrição na sua Associação;
- participe da capacitação;
- realize os desafios propostos no cartão que receberão;
- a cada atividade realizada deverão procurar o Pastor ou o ancião para que assinem o cartão;
- o adolescente terá um ano para completar o cartão;
- os participantes que completarem as atividades do cartão receberão a premiação no próximo encontro de capacitação Missão - 19teen.

19teen Missão

como fazer?

São cinco flyers – muito bem ilustrados e organizados para ajudar o adolescente a participar desse programa. Os flyers juntamente com as orientações dos palestrantes ensinarão:

- ▶ Como fazer um sermão.
- ▶ Como pregar e se portar ao pregar.
- ▶ Como fazer e dirigir uma Rede.
- ▶ Como dar estudos Bíblicos.
- ▶ Como dar estudos Bíblicos por whatsapp.



Além disso, receberão capacitação para ensinar através de diversos novos materiais

APOCA... O QUÊ?!

SUA CHANCE DE CONHECER O FUTURO!

O tema que os adolescentes mais gostam e que mais tem gerado curiosidade está entre os nossos mais novos lançamentos. Ele foi feito para aprofundar o conhecimento de seu adolescente sobre este misterioso livro.

O estudo foi feito como revista, mas claro que, como todos os nossos materiais, também vem acompanhado por vídeos feitos pelos nossos dois pastores jovens Rafael Stehling e Fernando Junior que são também os autores do melhor estudo bíblico para adolescentes sobre Apocalipse feito até agora.

PROCURE SEU PASTOR OU A LÍDER DE SEU CAMPO





TÁ TODO MUNDO LÁ
E A GENTE TAMBÉM!


WhatsApp

ESTUDO BÍBLICO

O primeiro Estudo Bíblico para Adolescentes todo feito por Whatsapp e adaptado para essa rede social. São 13 lições de Estudos Bíblicos para serem realizados pelos adolescentes nas suas Classes Bíblicas ou com amigos através do WhatsApp. Este material trabalha os princípios necessários para a decisão de andar com Cristo através do Batismo.

Para ajudar o estudante, cada pergunta já vem com o texto Bíblico, o que agiliza o entendimento e propõe a interação entre ambos por whatsapp.

As lições são baixadas e enviadas uma a uma e os estudos podem ocorrer duas vezes por semana sem ter que sair de casa. A interação acontece numa das redes sociais mais usadas por eles.




Sermonário

i9teen missão

Quemos que seu adolescente impacte o mundo e abrevie a volta de Jesus, este sermônário vai ajudar adolescente que quer desenvolver o dom da pregação na sua igreja.

Ele vem com dez sermões. São temas que constituem uma série sobre a guerra que há na vida do adolescente que busca fazer a vontade de Deus acima de qualquer coisa.



Mais sermões
no site
i9teen.org.br

Instagram

ESTUDO BÍBLICO

Temos que alcançar 10.000 seguidores ainda este ano para conseguirmos lançar o primeiro Estudo Bíblico para o Instagram. Por isso, pedimos a você que se envolva nessa campanha, pois o material já está pronto e com ele alcançaremos muitos adolescentes.

Porque precisamos disso? Porque existe uma ferramenta que só destrava quando temos esse número de seguidores.

O inimigo tem usado muitas ferramentas e para alcançar esta geração, mas Deus tem dado aos seus servos meios de alcança-los também onde estão.

Peça para que seus adolescentes nos sigam, que seus pais e amigos também, vamos juntos trabalhar para alcançar 10.000 seguidores, não é difícil, somos muitos, somos forte e juntos vamos mais longe.



PRECISAMOS DE SUA AJUDA

10000 inscritos é somente isso que precisamos para lançar o primeiro Estudo Bíblico para o Instagram.





i9teen? Friends

Adolescentes amam estar envolvidos em atividades e programas os mais diversos. Na verdade, o que amam mesmo é estarem juntos! Por isso, se você, que é um professor fera, quer ver seu adolescente na igreja, sem buscar os amigos e divertimentos que não são positivos, está na hora de se mexer.

É fundamental que a classe dos adolescentes seja um ambiente agradável, com interatividade e momento para discussão, mas não é somente isso. Várias atividades extra-classe precisam acontecer como REDE e também encontros sociais.



O que o adolescente de sua igreja faz no sábado à noite? Afinal, diversão também faz parte do nosso cristianismo, pois Deus nos deu alegria e os pais e a igreja são responsáveis por providenciar meios de os adolescentes se divertirem aos sábados à noite e até aos domingos.

Na verdade, assistir a bons filmes com pipoca é válido, mas é interessante investir em outras atividades diversificadas como: ir para a casa de alguém para conversar sobre assuntos do momento, criaçãoismo ou dúvidas bíblicas com pastor.

Outras ideias são jogos que não precisam de muito investimento, como: jogar Torta na Cara, batalha naval (você consegue imprimir pela internet), Imagem e Ação. Existem ainda, para aqueles que conseguem uma parceria com os pais, a possibilidade de investir em jogos como Uno, Skip-bo, Perfil, Detetive, Interpool, Máster Imagem, Quest, Mega Senha, Se Vira, bola de Voley, Basquete, Peteca, Badmington, jogo de dama gigante. As igrejas maiores financeiramente podem investir em mesa de Pingue-Pongue, Totó, Air Hockey e convidar outras igrejas para compartilharem momentos juntos.

Sua pergunta é: Como posso conseguir tudo isso para meus adolescentes? Nossa sugestão é: monte um kit aos poucos, comece pelo mais fácil, mas estabeleça um alvo, faça parceria com os pais e tente adquirir materiais variados aos poucos montando o acervo de atividades. O importante é não desistir. Inclusive vou compartilhar com você minha frase favorita dos últimos dias.

A pergunta é o que fazer?
Variar o tipo de atividades é o segredo.

“

“SE EU NÃO FIZER NADA, NADA SERÁ MUDADO, MAS SE FIZER ALGO, ALGO SERÁ MELHORADO.”

”

Além disso, é fundamental que haja a interação de várias igrejas, isso fortalece o grupo, facilita as amizades e inclusive as paqueras, por que não?! Além disso, também pode ser uma forma de evangelismo livrando muitos adolescentes do envolvimento com drogas lícitas ou ilícitas. Faremos bem aos nossos e também à sociedade

Férias

19teen Missão

Que tal pregar e levar Jesus para as pessoas fazendo de suas férias um momento inesquecível para a Terra e até a eternidade.

Imagine um programa onde você tira tempo para distribuir convites durante o dia e dar estudos bíblicos, e à noite seus convidados vêm assistir em sua igreja os adolescentes louvando, pregando e contando histórias para crianças, enfim, evangelizando..

Se não puder fazer isso, tire apenas 5 dias de suas férias para promover para crianças um programa que pode levá-las para o Céu. Seria um grande projeto, missionário seu e de seus adolescentes realizando a Escola Cristã de Férias.

Vocês irão sentir a presença de Deus transformando a vida das crianças e seus pais. Os adolescentes também verão sua fé em ação, e se emocionarão ao ver vidas transformadas e o que são capazes de fazer. Participe e leve seus adolescentes a participarem da capacitação da sua Associação.

Outros Programas Importantes



CONGRESSO I9TEEN

Realize em sua igreja um final de semana especial. Convide um orador, escolha com os adolescentes o tema, preparem peças, musicais, louvor e adoração e realize o congresso i9teen. Isso irá unir seu grupo ao seu coração e ao coração de Deus.



NOITE DO PIJAMA

As meninas se reúnem para momentos especiais de interação, conversa de meninas, desfile, assistir filme, para se arrumar, enfim um tempo "teebn girl". Não tenha a presença de homens no local. Pedimos que evite o mesmo programa para os meninos. Como substituição faça uma noite de futebol ou com assuntos dos caras, mas evite a noite do pijama.



CONVERSA DAS GATAS

Um final de semana com uma programação exclusiva para Meninas Adolescentes, evite juntar juvenis e adolescentes. Faça específico para cada uma. Temas só para meninas respondendo a dúvidas e questionamentos pertinentes à idade, e também sobre namoro, pureza, comportamento e escolhas. Enfim, sobre as formas como filhas de um Rei devem agir.



PAPO DOS CARAS

Este é um momento só para meninos respondendo a dúvidas e questionamentos pertinentes à idade, e também sobre namoro, pureza, comportamento e escolhas. Enfim, sobre as formas como filhos de um Rei devem agir.

19ação



Você precisa realizar para participar do programa completo. Lembre-se que é um grande programa de discipulado, não é apenas um projeto de final de semana. Então, mãos à massa.

1 FEVEREIRO

MURAL DE RECADOS



OBJETIVO: É desenvolver nos adolescentes o gosto pelo trabalho missionário de uma forma simples e criativa.

PRATICANDO: Os adolescentes irão confeccionar um Mural com duas grandes placas de madeira. Nesse mural terá apenas uma frase incentivando as pessoas que estiverem passando a pegarem uma promessa bíblica que estará colada no mural. Por todo ele terão colados diversos envelopes pequenos coloridos. E dentro de cada envelope uma promessa bíblica especial sobre o amor de Deus e atrás o contato da igreja. (site, blog, e-mail, telefone ou simplesmente o endereço).

Coloque uma caixa onde esteja escrito, **FAÇA SEU PEDIDO DE ORAÇÃO**. Explique para as pessoas que estarão orando por elas durante 10 Dias num projeto da sua igreja.



MAIO

S.O.S FAMÍLIA

2

OBJETIVO: Conquistar familiares dos adolescentes que não são adventistas para Jesus através do testemunho e do poder do grupo.

PRATICANDO: Reunir todo o grupo e escolher qual parente não adventista de qual adolescente irão visitar. Combinar para alguém tocar um violão, ou levar um DVD de música e fazer uma verdadeira festa ao chegar de surpresa na casa da pessoa. Ali os adolescentes oram com a pessoa, cantam para ela e com ela, e o garoto ou garota adventista, que é parente da pessoa, faz o convite para ela ir à igreja.

DURAÇÃO (SUGESTÃO): Não tem um período de tempo para essa atividade, pode ser feita várias vezes ao longo do ano.

3

SETEMBRO/OUTUBRO NA TRILHA DOS PIONEIROS



OBJETIVO: em comemoração aos 100 anos da União Sudeste, vamos ensinar aos adolescentes um pouco da história do início de nossa igreja, levando-os a sentir o desejo de viver como esses homens e mulheres fiéis do passado.

PRATICANDO: O líder distribui para cada adolescente um personagem pioneiro. Durante um tempo os adolescentes se preparam decorando um parágrafo que conta quem é aquele personagem e a importância dele para a igreja (esse conteúdo pode ser encontrado no material Eu Conheço a minha história). Durante esse tempo preparam também os figurinos. Num sábado especial, a igreja promove uma caminhada, trilha de fácil movimentação, onde a cada 200/300 metros as pessoas se deparam com uma parada e ali encontram um ou dois pioneiros, quando todos chegam o adolescente então fala o seu texto, após conhecerem aquele personagem continuam a caminhada até uma outra parada, no final todos se juntam e fazem um culto especial ao ar livre mesmo. O ideal é que divida o grupo de expectadores em grupos pequenos de 10-15 pessoas, assim os adolescentes participam mais e todos também ouvirão o que eles vão falar.

DURAÇÃO (SUGESTÃO): Seria muito legal se essa atividade fosse feita no sábado próximo ao dia 24 de outubro, lembrando o grande reavivamento e o grande desapontamento. O tempo de preparação é relativo, vai depender do grupo e de suas habilidades. Mas acredito que pelo menos umas três semanas para conseguir o figurino e também decorar a fala de cada um. Pode ser feito no sábado pela manhã como um culto diferente, embora o ideal é que seja feito a tarde como um JA.

4

NOVEMBRO / DEZEMBRO MURO SOLIDÁRIO



OBJETIVO: Trabalhar a solidariedade no grupo através da arrecadação e distribuição de roupas, alimentos, cestas básicas a algumas famílias carentes.

PRATICANDO: Com o grupo visitar a comunidade tanto da igreja, quanto ao redor dela explicando o projeto. A proposta é arrecadar roupas, sapatos e cobertores e durante dois ou três sábados ou domingos combinar com a igreja para que vocês façam o muro solidário. Vá a um bairro carente e divulgue o projeto. Coloque valores nas peças e faça dinheiros para o projeto. No dia programado, assim que a pessoa chegar, ganhará um valor para gastar no "bazar", dessa forma você controlará a quantidade de roupas que as pessoas escolherão. Esse projeto pode e deve ser feito em parceria com a ASA da igreja. Pode-se culminar também no dia da entrega das cestas de Natal, assim as pessoas saem alimentadas em todos os aspectos.

DURAÇÃO (SUGESTÃO): A arrecadação começará em novembro, a culminância deverá ocorrer em dezembro. Este não é um desafio para se fazer sozinho, mas sim em parceria com toda a igreja. É importante que o líder consiga envolver o maior número possível de adolescentes.

Faça **DISCÍPULOS**

Ide e fazei discípulos. (Mateus 28:19)

O QUE SIGNIFICA ISSO?

() Batizar () Falar de Jesus () Viver como Jesus

As três alternativas estão corretas, veja o porquê.

Muitos acreditam que fazer discípulos significa sair e pregar o evangelho, mas não é só isso. O batismo na igreja precisa ser acompanhado do discipulado. Discipulado significa andar junto, caminhar lado a lado para, através da própria vida, transformar outras vidas.

Acredite, foi para isso que você foi chamado, não para ser professor na Escola Sabatina no sábado, mas para discipular adolescentes ajudando-os a se tornarem discípulos de Jesus.

DISCIPULAR REQUER TEMPO

Vejo o exemplo de Cristo, pois enquanto andou entre nós, esse era o seu trabalho. Ele caminhava com os discípulos, comia com eles, orientava-os, ensinava-os e mostrava como fazer. Este era o papel do Mestre (professor) e este é o seu papel como professor. Este convite ultrapassa os sábados, mas é um ministério de vida. Dedicção intensiva na formação e transformação de adolescentes para conduzi-los ao céu.

COMO DISCIPULADOR DE ADOLESCENTES, VOCÊ PRECISA:

- Amá-los.
- Ensiná-los a amar o próximo mesmo com seus defeitos.
- Perdoá-los.
- Ensinar-lhes sobre o perdão de Deus.
- Ensinar a perdoar.
- Ouvir suas dores, sem julgamentos.
- Ouvir suas dúvidas, sem criticar.
- Ajudá-los a encontrar as respostas para as dúvidas na Bíblia, com oração.
- Ser agradável, como o sal que tempera a vida e dá sabor.
- Conduzi-los a Jesus.
- Ser mais e cobrar menos.
- Acolher.
- Aliviar o choro.
- Levar esperança.





Olhar nos olhos.
Chorar junto, se for preciso.
Rir junto.
Comer junto.



MAIS DE DISCIPULADO NA PRÁTICA:

Ensine-os com sua própria vida.
Ensine-os a liderar:
Dirigindo a classe de escola sabatina;
Coordenando uma rede (PG);
Motivando-os a ter uma rede filial na escola ou no bairro com os amigos mais próximos;
Instigando a dirigirem o louvor na classe ou na igreja;
Ensinando e ajudando-os a pregarem;
Dirigindo ao coordenador de recepção para ajudarem;
Ajudando a planejar atividades sociais de sábado à noite – variando o tipo de atividade;
Ensinando-os a fazer e depois a encontrar dinâmicas para aplicar na classe;
Ajudando-os a aprender a dar Estudos Bíblicos;
Proponha programas para ajudá-los a, de formas criativas, falar do amor de Jesus aos outros;



Façam almoços juntos;
Sempre que possível, realize atividades de sábado à noite em grupo; Interaja durante a semana nas redes sociais com eles.



Contudo lembre-se, seu discipulado começará a partir do momento que você se tornar discípulo.

COMO VOCÊ SE TORNA UM DISCÍPULO?

“Pois, que adianta ao homem ganhar o mundo inteiro e perder a sua alma?” - Marcos 8:36

Veja:

COMPROMISSO: aceitar a Jesus é uma coisa, ser discípulo é outra.

O discipulado significa um compromisso tão sério com Cristo, que você comece a cada dia ficar mais parecido com Ele.

COERÊNCIA: uma das grandes dificuldades para o adolescente na igreja é encontrar coerência entre o que se prega e o que se vive. Jesus usou palavras duras com pessoas que não vivem aquilo que pregam, afirmando que são como “túmulos enfeitados” (Mateus 23:27-28), bonitos por fora e cheios da morte por dentro. Isso não deve acontecer em sua vida como um discipulador, pois você deve a cada dia buscar ser exemplo de conduta para eles.

Anota aê >>>

14/02 – 23/02 – 10 Dias de Oração

Use a revista Whatsapp de Deus 4.0 – Foco no Foco

13 a 20/04 – Semana Santa – Renascidos

Faça uma Rede (PG) específica de adolescentes na Semana Santa. Use o material oferecido para os adultos, pois ele atenderá bem a todos. Promova uma discussão informal sobre os assuntos;

25/05 – Impacto Esperança

Planeje com seus adolescentes quantos livros distribuirão. Se possível saiam com a camiseta do i9 teen. Tirem muitas fotos e compartilhem. Este ano o tema do livro é família e vale a pena planejar de estudar com eles também. Será muito interessante criar estratégias diferentes de distribuição dos livros. Reúna-se com eles anteriormente e planejem como será a distribuição.

03/08 – Multiplicação de Redes – Pequenos Grupos

Que tal aumentar sua Rede. Este é o tempo de multiplicar. Que tal uma rede lá na escola do adolescente? Ou com os amigos da rua? Crie novas redes em sua igreja e participe desse momento importante. Quanto mais redes, mais temos a chance de alcançar novos adolescentes para Cristo.

01/09 – Projeto Maná

Crie também um cofre ou outra estratégia para que o adolescente consiga na época das assinaturas da lição, fazer a assinatura e quem sabe de um amigo também.

21/09 – Dia do Adolescente

Faça uma programação especial para eles nesse dia.

19 na quarta

a missão

Converse com o pastor de sua igreja a fim de que libere para a sua turma de adolescentes, pelo menos uma quarta-feira ao mês, para que possam fazer um programa especial na igreja. Essa será a chance do seu adolescente completar o cartão do Missão 19 Teen.

- ✓ Neste programa, peça aos seus adolescentes que tragam seus amigos para que participem.
- ✓ Faça uma decoração especial. Com o tema 19teen.
- ✓ Prepare um louvor bem interessante, conforme o interesse de seus alunos. Se preferir, inclua pelo menos uma música que eles gostem, mas que seja do hinário, pra trazer sensação de conforto a algum membro que goste das músicas mais tradicionais.
- ✓ Tenha o momento de oração;
- ✓ Peça para um adolescente habilidoso preparar uma história Bíblica bem interessante para as crianças, embora não seja um programa para elas, é importante lembrar delas também, isso ajuda a formar uma consciência de respeito a todas as gerações. (duração de apenas 5 min.);
- ✓ Escolha alguém que possa apresentar um louvor especial, ou forme um conjunto ou coral com sua galera para apresentar nesse dia.
- ✓ Escolha um dos adolescentes, se possível dos que tenham participado da capacitação, para fazer o sermão nesse dia. Ele poderá usar um dos sermões sugeridos na revista Quartas 19teen- A missão
- ✓ Encerre o programa já falando sobre qual será o próximo assunto, afinal, o segredo do sucesso é a propaganda.

FOCO NO FOCO

• WHATSAPP DE DEUS 4.0 •

Sim, precisamos manter nosso foco onde é importante, por isso a whatsapp de Deus 4.0 e o Primeiro Deus deste ano ajudarão você a alcançar esta meta.

Use este material nos Dez Dias de Oração e na Jornada Primeiro Deus, serão 40 dias de comunhão direta e fortalecimento espiritual.

