

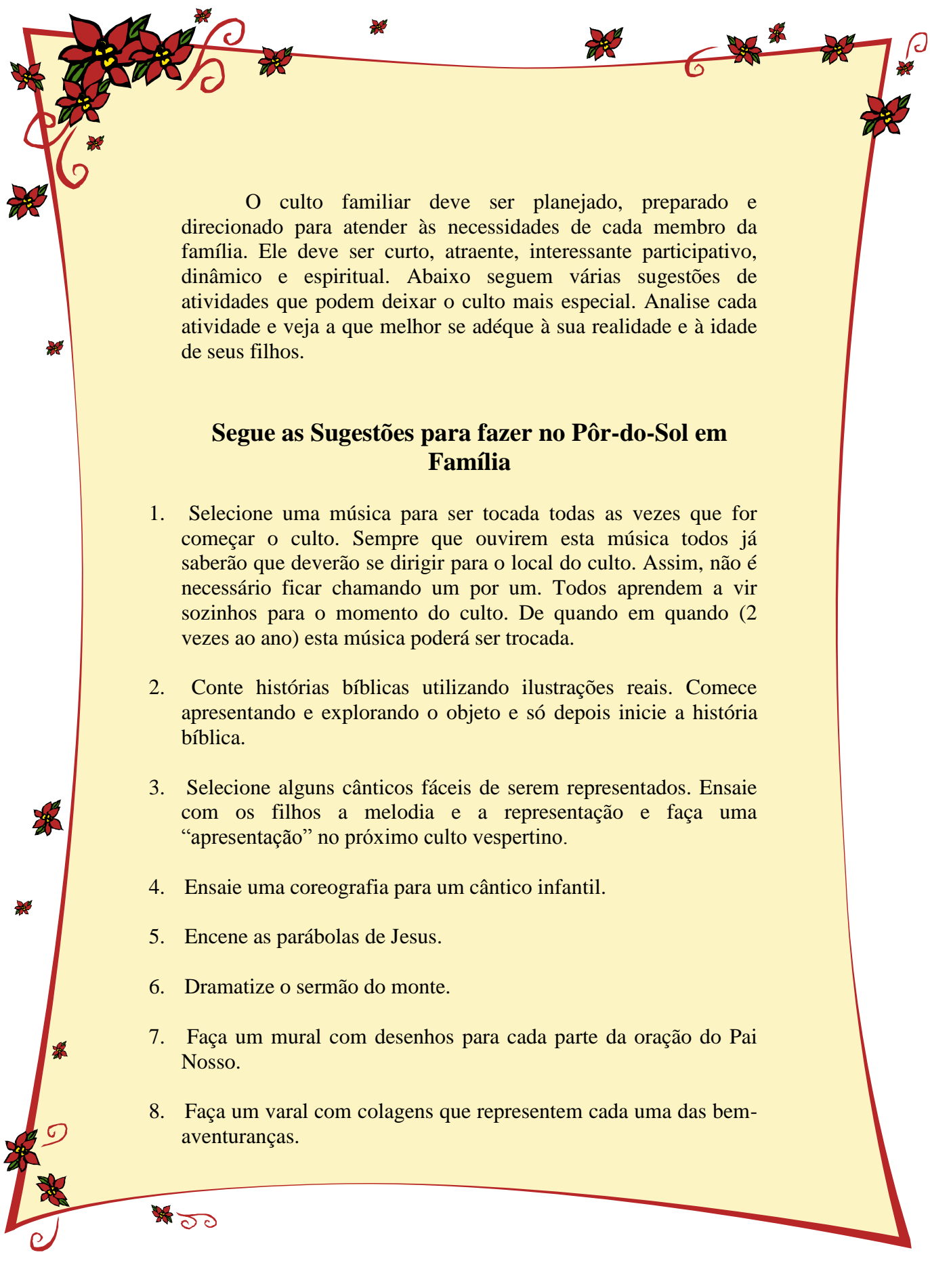
130 SUGESTÕES PARA DINAMIZAR O CULTO FAMILIAR

*Então, lhes disse: Por isso, todo escriba versado no reino
dos céus é semelhante a um pai de família que tira do seu
depósito coisas*

novas e coisas velhas.

Mateus 13:52

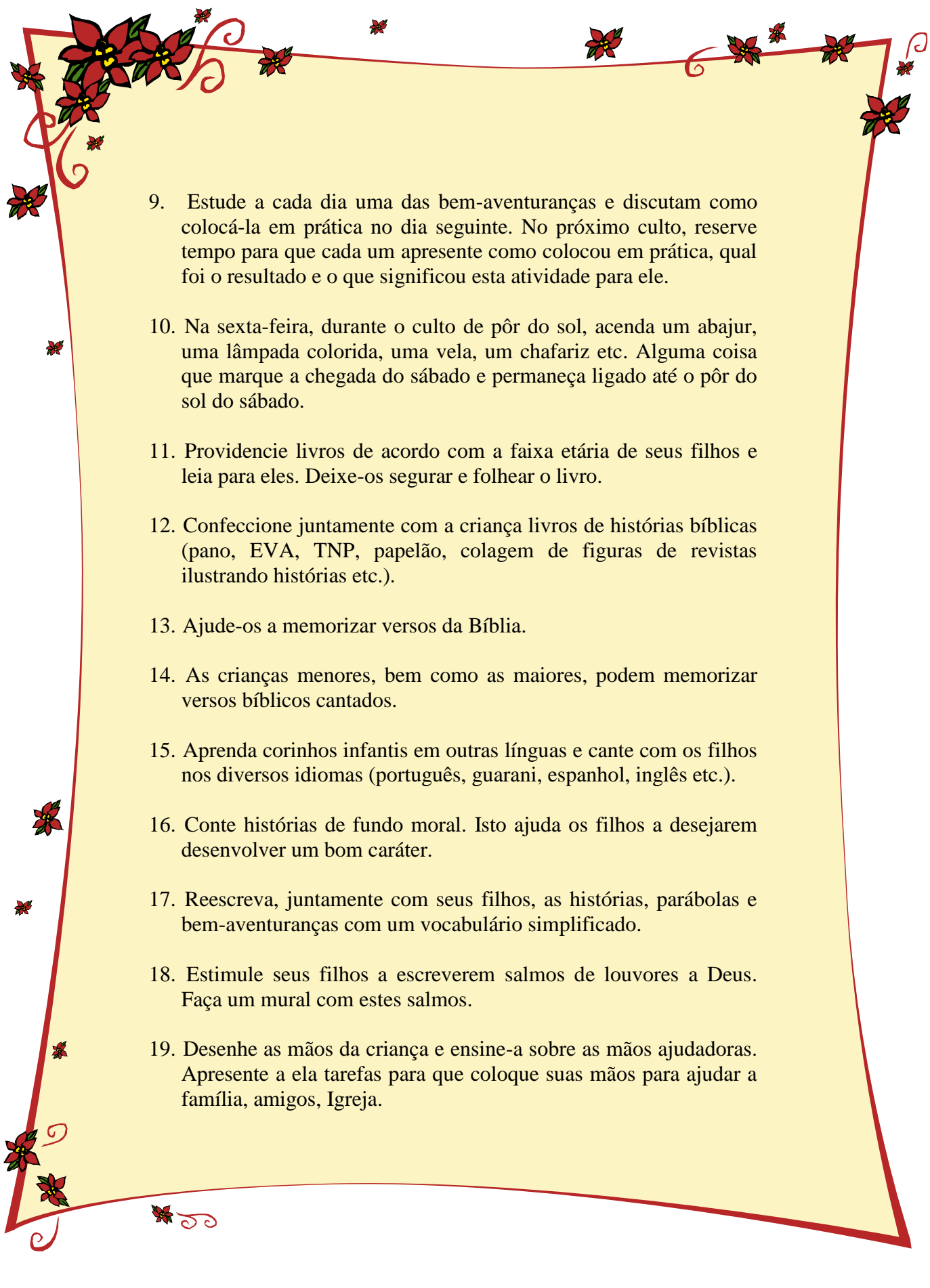


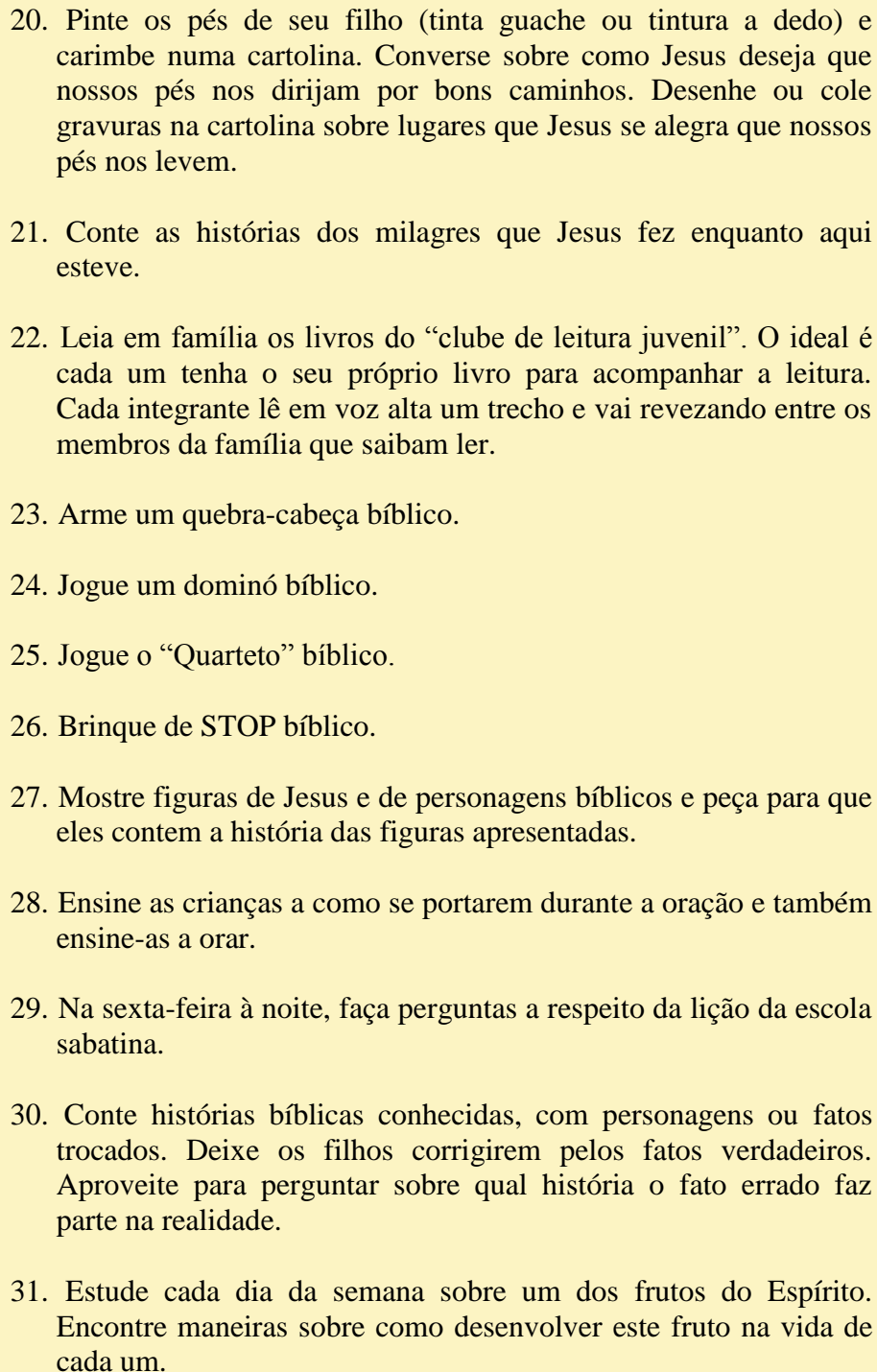


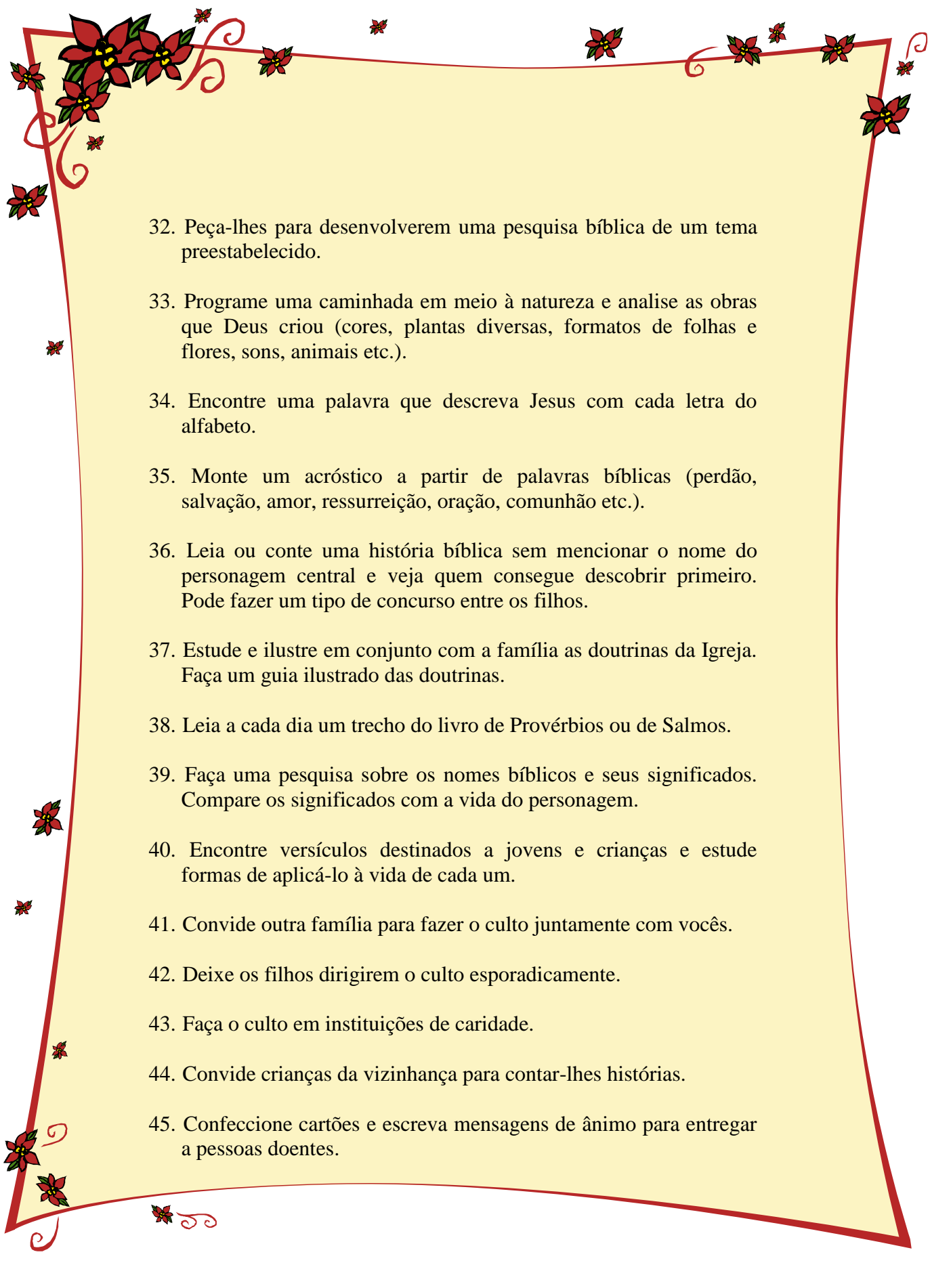
O culto familiar deve ser planejado, preparado e direcionado para atender às necessidades de cada membro da família. Ele deve ser curto, atraente, interessante participativo, dinâmico e espiritual. Abaixo seguem várias sugestões de atividades que podem deixar o culto mais especial. Analise cada atividade e veja a que melhor se adéque à sua realidade e à idade de seus filhos.

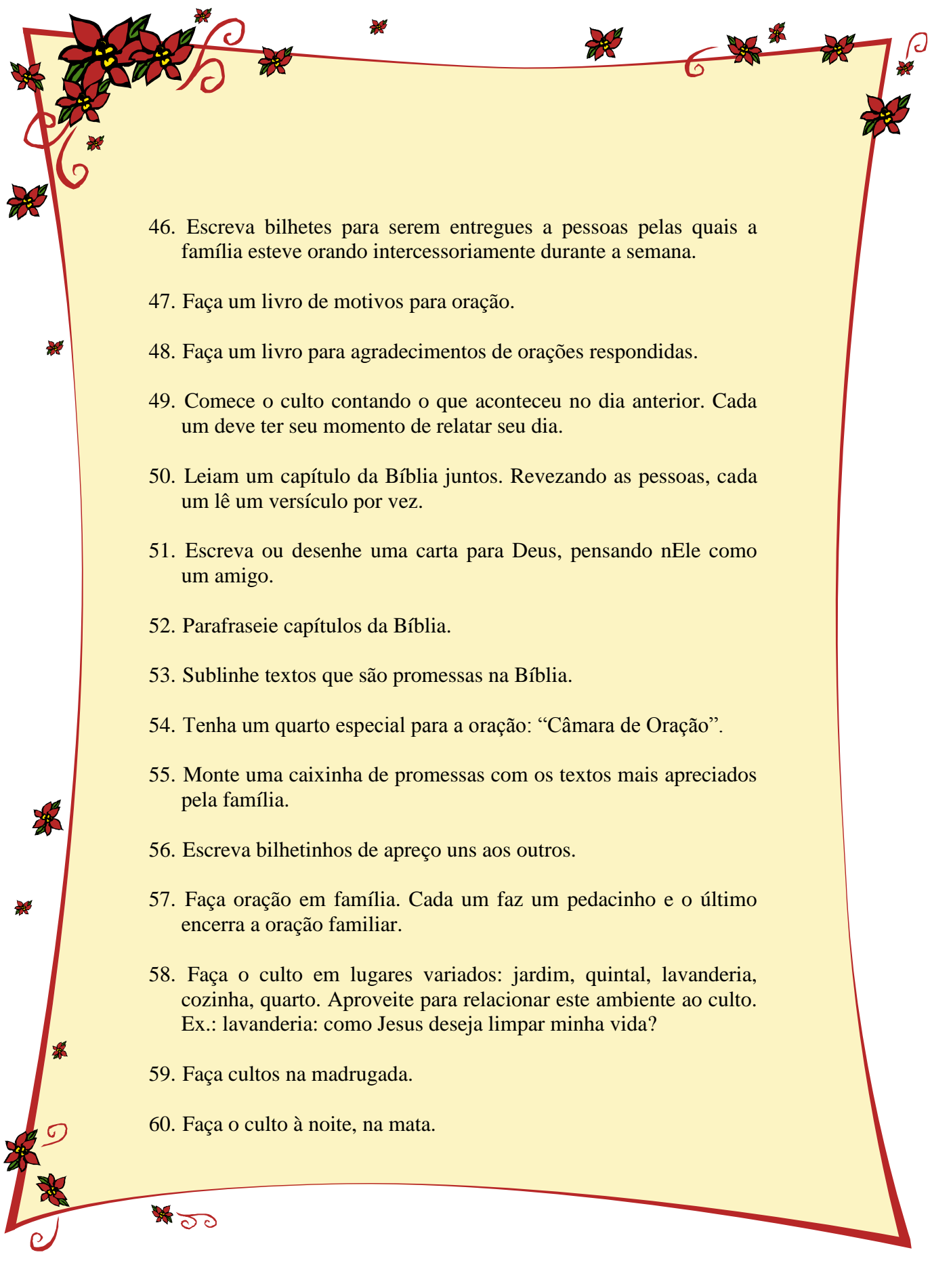
Segue as Sugestões para fazer no Pôr-do-Sol em Família

1. Selecione uma música para ser tocada todas as vezes que for começar o culto. Sempre que ouvirem esta música todos já saberão que deverão se dirigir para o local do culto. Assim, não é necessário ficar chamando um por um. Todos aprendem a vir sozinhos para o momento do culto. De quando em quando (2 vezes ao ano) esta música poderá ser trocada.
2. Conte histórias bíblicas utilizando ilustrações reais. Comece apresentando e explorando o objeto e só depois inicie a história bíblica.
3. Selecione alguns cânticos fáceis de serem representados. Ensaie com os filhos a melodia e a representação e faça uma “apresentação” no próximo culto vespertino.
4. Ensaie uma coreografia para um cântico infantil.
5. Encene as parábolas de Jesus.
6. Dramatize o sermão do monte.
7. Faça um mural com desenhos para cada parte da oração do Pai Nosso.
8. Faça um varal com colagens que representem cada uma das bem-aventuranças.

- 
9. Estude a cada dia uma das bem-aventuranças e discutam como colocá-la em prática no dia seguinte. No próximo culto, reserve tempo para que cada um apresente como colocou em prática, qual foi o resultado e o que significou esta atividade para ele.
 10. Na sexta-feira, durante o culto de pôr do sol, acenda um abajur, uma lâmpada colorida, uma vela, um chafariz etc. Alguma coisa que marque a chegada do sábado e permaneça ligado até o pôr do sol do sábado.
 11. Providencie livros de acordo com a faixa etária de seus filhos e leia para eles. Deixe-os segurar e folhear o livro.
 12. Confeccione juntamente com a criança livros de histórias bíblicas (pano, EVA, TNP, papelão, colagem de figuras de revistas ilustrando histórias etc.).
 13. Ajude-os a memorizar versos da Bíblia.
 14. As crianças menores, bem como as maiores, podem memorizar versos bíblicos cantados.
 15. Aprenda corinhos infantis em outras línguas e cante com os filhos nos diversos idiomas (português, guarani, espanhol, inglês etc.).
 16. Conte histórias de fundo moral. Isto ajuda os filhos a desejarem desenvolver um bom caráter.
 17. Reescreva, juntamente com seus filhos, as histórias, parábolas e bem-aventuranças com um vocabulário simplificado.
 18. Estimule seus filhos a escreverem salmos de louvores a Deus. Faça um mural com estes salmos.
 19. Desenhe as mãos da criança e ensine-a sobre as mãos ajudadoras. Apresente a ela tarefas para que coloque suas mãos para ajudar a família, amigos, Igreja.

- 
20. Pinte os pés de seu filho (tinta guache ou tintura a dedo) e carimbe numa cartolina. Converse sobre como Jesus deseja que nossos pés nos dirijam por bons caminhos. Desenhe ou cole gravuras na cartolina sobre lugares que Jesus se alegra que nossos pés nos levem.
 21. Conte as histórias dos milagres que Jesus fez enquanto aqui esteve.
 22. Leia em família os livros do “clube de leitura juvenil”. O ideal é cada um tenha o seu próprio livro para acompanhar a leitura. Cada integrante lê em voz alta um trecho e vai revezando entre os membros da família que saibam ler.
 23. Arme um quebra-cabeça bíblico.
 24. Jogue um dominó bíblico.
 25. Jogue o “Quarteto” bíblico.
 26. Brinque de STOP bíblico.
 27. Mostre figuras de Jesus e de personagens bíblicos e peça para que eles contem a história das figuras apresentadas.
 28. Ensine as crianças a como se portarem durante a oração e também ensine-as a orar.
 29. Na sexta-feira à noite, faça perguntas a respeito da lição da escola sabatina.
 30. Conte histórias bíblicas conhecidas, com personagens ou fatos trocados. Deixe os filhos corrigirem pelos fatos verdadeiros. Aproveite para perguntar sobre qual história o fato errado faz parte na realidade.
 31. Estude cada dia da semana sobre um dos frutos do Espírito. Encontre maneiras sobre como desenvolver este fruto na vida de cada um.

- 
32. Peça-lhes para desenvolverem uma pesquisa bíblica de um tema preestabelecido.
 33. Programe uma caminhada em meio à natureza e analise as obras que Deus criou (cores, plantas diversas, formatos de folhas e flores, sons, animais etc.).
 34. Encontre uma palavra que descreva Jesus com cada letra do alfabeto.
 35. Monte um acróstico a partir de palavras bíblicas (perdão, salvação, amor, ressurreição, oração, comunhão etc.).
 36. Leia ou conte uma história bíblica sem mencionar o nome do personagem central e veja quem consegue descobrir primeiro. Pode fazer um tipo de concurso entre os filhos.
 37. Estude e ilustre em conjunto com a família as doutrinas da Igreja. Faça um guia ilustrado das doutrinas.
 38. Leia a cada dia um trecho do livro de Provérbios ou de Salmos.
 39. Faça uma pesquisa sobre os nomes bíblicos e seus significados. Compare os significados com a vida do personagem.
 40. Encontre versículos destinados a jovens e crianças e estude formas de aplicá-lo à vida de cada um.
 41. Convide outra família para fazer o culto juntamente com vocês.
 42. Deixe os filhos dirigirem o culto esporadicamente.
 43. Faça o culto em instituições de caridade.
 44. Convide crianças da vizinhança para contar-lhes histórias.
 45. Confeccione cartões e escreva mensagens de ânimo para entregar a pessoas doentes.



46. Escreva bilhetes para serem entregues a pessoas pelas quais a família esteve orando intercessoriamente durante a semana.

47. Faça um livro de motivos para oração.

48. Faça um livro para agradecimentos de orações respondidas.

49. Comece o culto contando o que aconteceu no dia anterior. Cada um deve ter seu momento de relatar seu dia.

50. Leiam um capítulo da Bíblia juntos. Revezando as pessoas, cada um lê um versículo por vez.

51. Escreva ou desenhe uma carta para Deus, pensando nEle como um amigo.

52. Parafraseie capítulos da Bíblia.

53. Sublinhe textos que são promessas na Bíblia.

54. Tenha um quarto especial para a oração: “Câmara de Oração”.

55. Monte uma caixinha de promessas com os textos mais apreciados pela família.

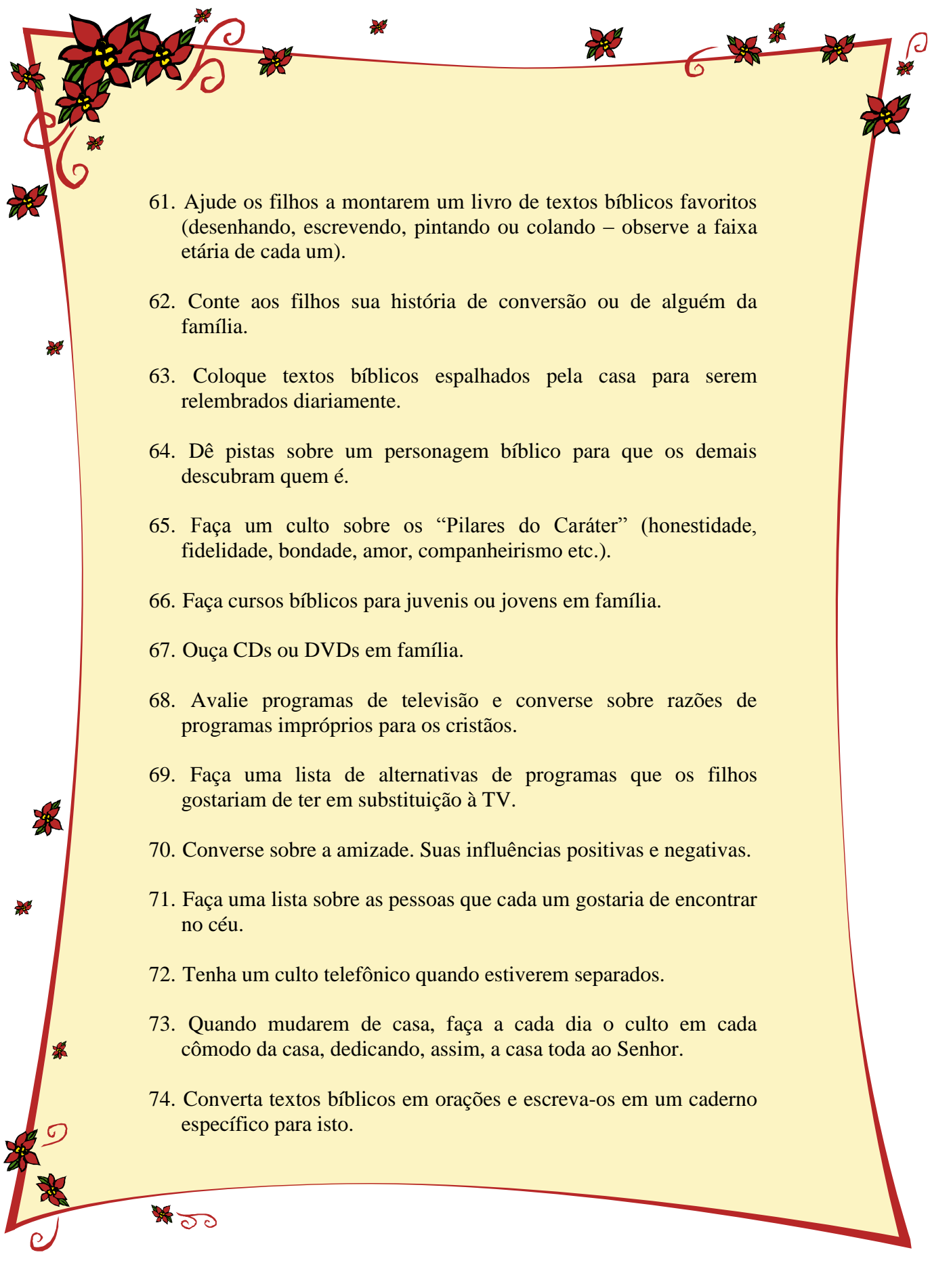
56. Escreva bilhetinhos de apreço uns aos outros.

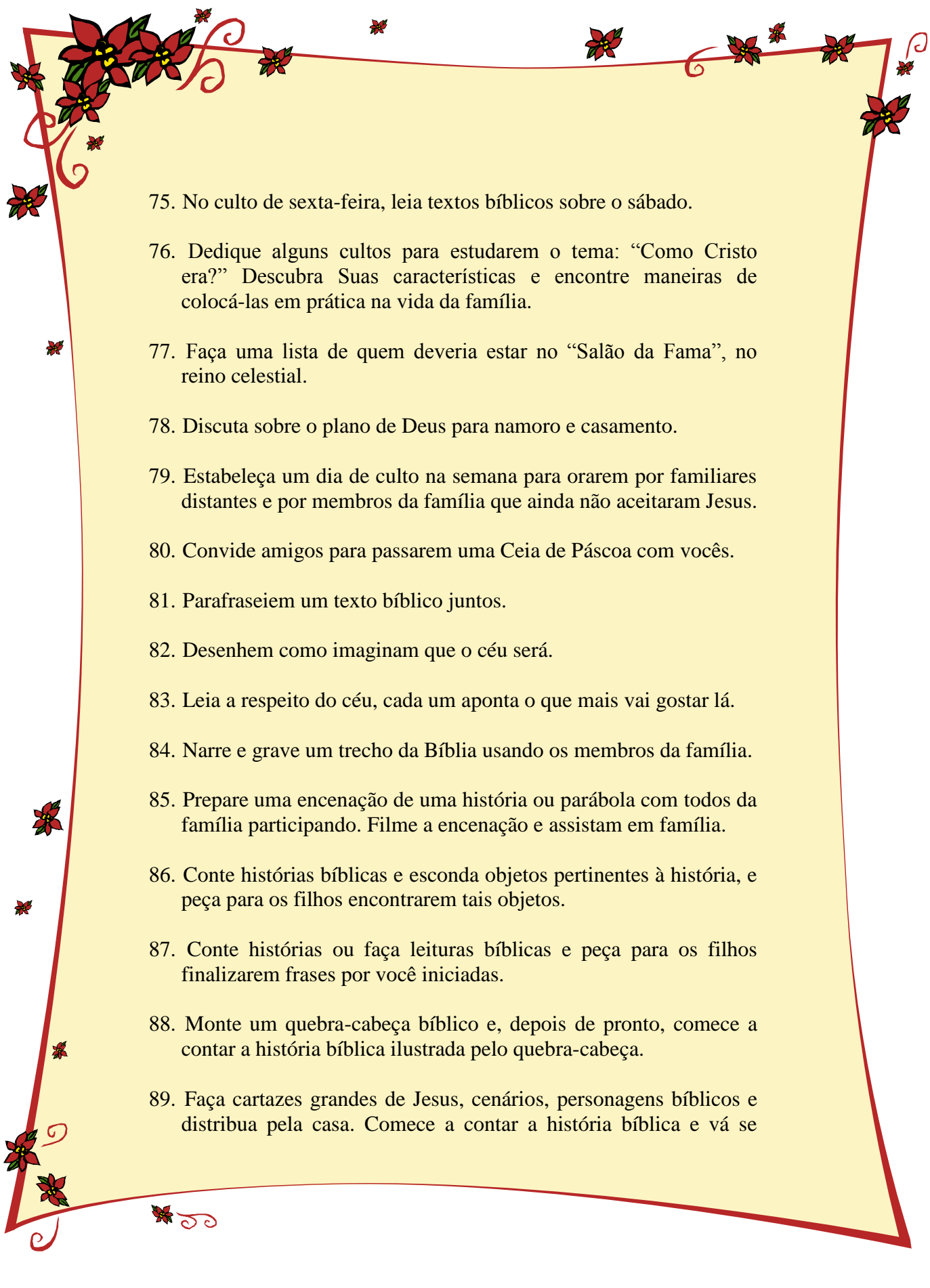
57. Faça oração em família. Cada um faz um pedacinho e o último encerra a oração familiar.

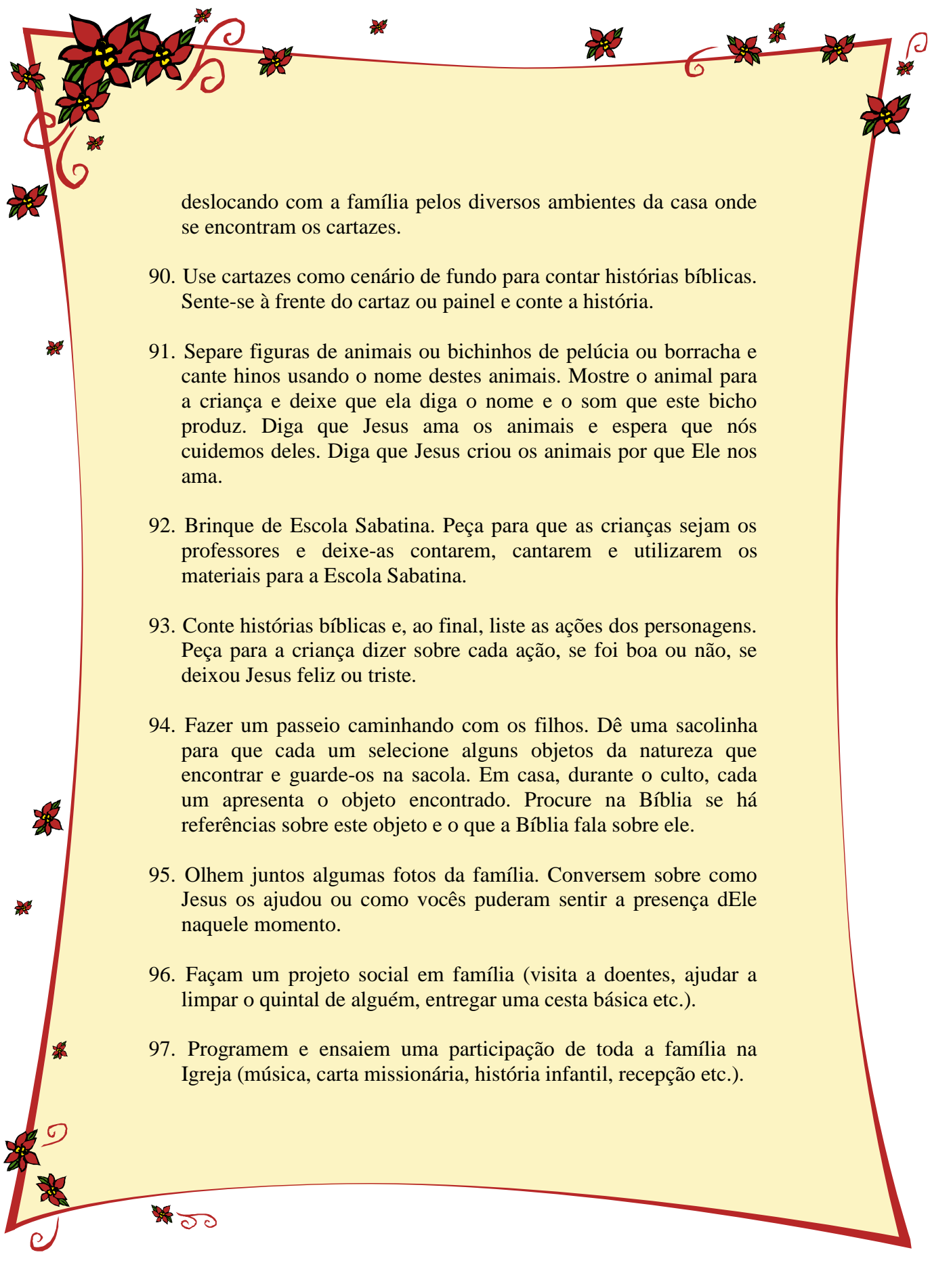
58. Faça o culto em lugares variados: jardim, quintal, lavanderia, cozinha, quarto. Aproveite para relacionar este ambiente ao culto.
Ex.: lavanderia: como Jesus deseja limpar minha vida?

59. Faça cultos na madrugada.

60. Faça o culto à noite, na mata.

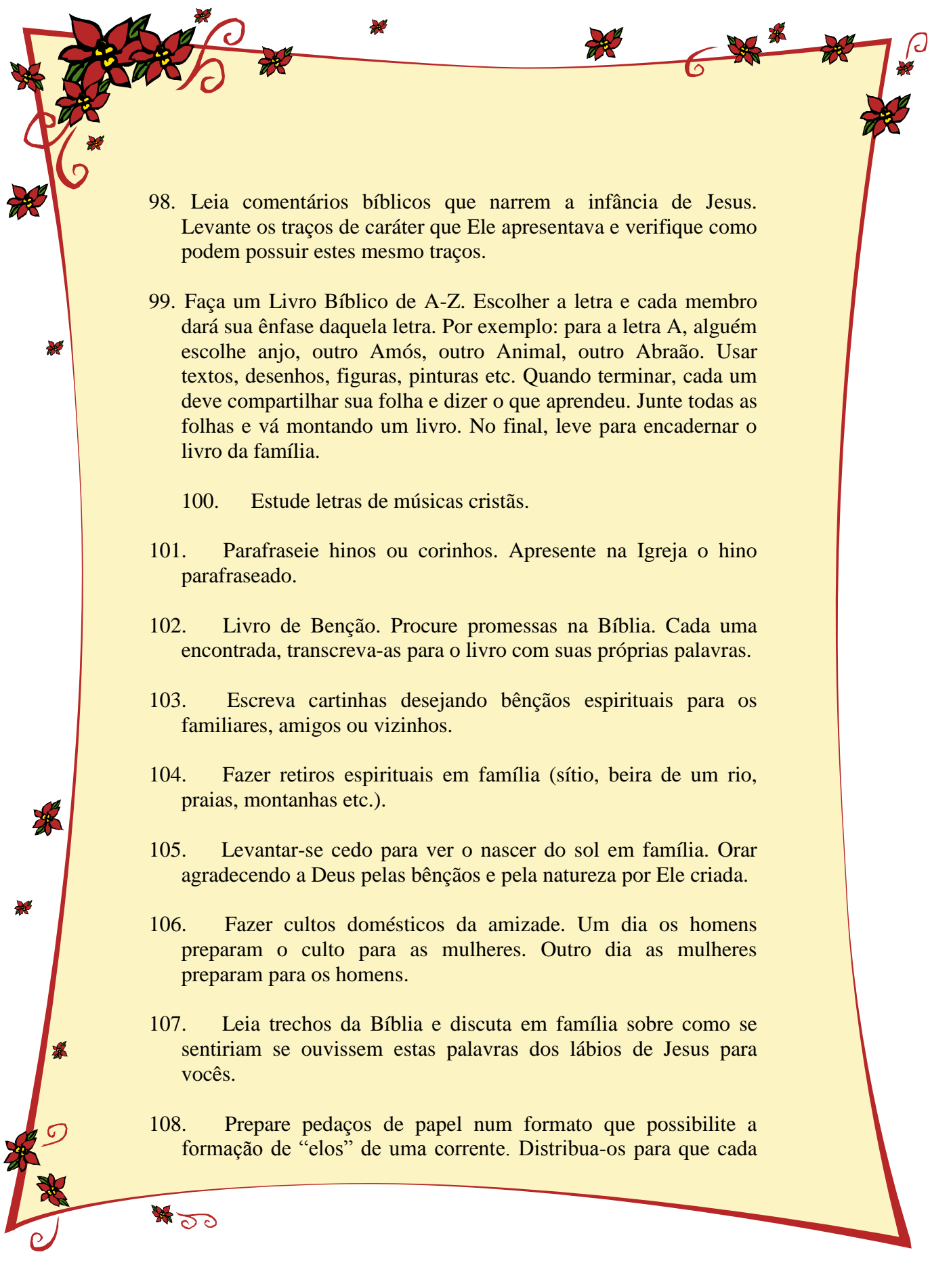
- 
61. Ajude os filhos a montarem um livro de textos bíblicos favoritos (desenhando, escrevendo, pintando ou colando – observe a faixa etária de cada um).
 62. Conte aos filhos sua história de conversão ou de alguém da família.
 63. Coloque textos bíblicos espalhados pela casa para serem lembrados diariamente.
 64. Dê pistas sobre um personagem bíblico para que os demais descubram quem é.
 65. Faça um culto sobre os “Pilares do Caráter” (honestidade, fidelidade, bondade, amor, companheirismo etc.).
 66. Faça cursos bíblicos para juvenis ou jovens em família.
 67. Ouça CDs ou DVDs em família.
 68. Avalie programas de televisão e converse sobre razões de programas impróprios para os cristãos.
 69. Faça uma lista de alternativas de programas que os filhos gostariam de ter em substituição à TV.
 70. Converse sobre a amizade. Suas influências positivas e negativas.
 71. Faça uma lista sobre as pessoas que cada um gostaria de encontrar no céu.
 72. Tenha um culto telefônico quando estiverem separados.
 73. Quando mudarem de casa, faça a cada dia o culto em cada cômodo da casa, dedicando, assim, a casa toda ao Senhor.
 74. Converta textos bíblicos em orações e escreva-os em um caderno específico para isto.

- 
75. No culto de sexta-feira, leia textos bíblicos sobre o sábado.
 76. Dedique alguns cultos para estudarem o tema: “Como Cristo era?” Descubra Suas características e encontre maneiras de colocá-las em prática na vida da família.
 77. Faça uma lista de quem deveria estar no “Salão da Fama”, no reino celestial.
 78. Discuta sobre o plano de Deus para namoro e casamento.
 79. Estabeleça um dia de culto na semana para orarem por familiares distantes e por membros da família que ainda não aceitaram Jesus.
 80. Convide amigos para passarem uma Ceia de Páscoa com vocês.
 81. Parafrazeiem um texto bíblico juntos.
 82. Desenhem como imaginam que o céu será.
 83. Leia a respeito do céu, cada um aponta o que mais vai gostar lá.
 84. Narre e grave um trecho da Bíblia usando os membros da família.
 85. Prepare uma encenação de uma história ou parábola com todos da família participando. Filme a encenação e assistam em família.
 86. Conte histórias bíblicas e esconda objetos pertinentes à história, e peça para os filhos encontrarem tais objetos.
 87. Conte histórias ou faça leituras bíblicas e peça para os filhos finalizarem frases por você iniciadas.
 88. Monte um quebra-cabeça bíblico e, depois de pronto, comece a contar a história bíblica ilustrada pelo quebra-cabeça.
 89. Faça cartazes grandes de Jesus, cenários, personagens bíblicos e distribua pela casa. Comece a contar a história bíblica e vá se



deslocando com a família pelos diversos ambientes da casa onde se encontram os cartazes.

90. Use cartazes como cenário de fundo para contar histórias bíblicas. Sente-se à frente do cartaz ou painel e conte a história.
91. Separe figuras de animais ou bichinhos de pelúcia ou borracha e cante hinos usando o nome destes animais. Mostre o animal para a criança e deixe que ela diga o nome e o som que este bicho produz. Diga que Jesus ama os animais e espera que nós cuidemos deles. Diga que Jesus criou os animais por que Ele nos ama.
92. Brinque de Escola Sabatina. Peça para que as crianças sejam os professores e deixe-as contarem, cantarem e utilizarem os materiais para a Escola Sabatina.
93. Conte histórias bíblicas e, ao final, liste as ações dos personagens. Peça para a criança dizer sobre cada ação, se foi boa ou não, se deixou Jesus feliz ou triste.
94. Fazer um passeio caminhando com os filhos. Dê uma sacolinha para que cada um selecione alguns objetos da natureza que encontrar e guarde-os na sacola. Em casa, durante o culto, cada um apresenta o objeto encontrado. Procure na Bíblia se há referências sobre este objeto e o que a Bíblia fala sobre ele.
95. Olhem juntos algumas fotos da família. Conversem sobre como Jesus os ajudou ou como vocês puderam sentir a presença dEle naquele momento.
96. Façam um projeto social em família (visita a doentes, ajudar a limpar o quintal de alguém, entregar uma cesta básica etc.).
97. Programem e ensaiem uma participação de toda a família na Igreja (música, carta missionária, história infantil, recepção etc.).



98. Leia comentários bíblicos que narrem a infância de Jesus. Levante os traços de caráter que Ele apresentava e verifique como podem possuir estes mesmo traços.

99. Faça um Livro Bíblico de A-Z. Escolher a letra e cada membro dará sua ênfase daquela letra. Por exemplo: para a letra A, alguém escolhe anjo, outro Amós, outro Animal, outro Abraão. Usar textos, desenhos, figuras, pinturas etc. Quando terminar, cada um deve compartilhar sua folha e dizer o que aprendeu. Junte todas as folhas e vá montando um livro. No final, leve para encadernar o livro da família.

100. Estude letras de músicas cristãs.

101. Parafraseie hinos ou corinhos. Apresente na Igreja o hino parafraseado.

102. Livro de Bênção. Procure promessas na Bíblia. Cada uma encontrada, transcreva-as para o livro com suas próprias palavras.

103. Escreva cartinhas desejando bênçãos espirituais para os familiares, amigos ou vizinhos.

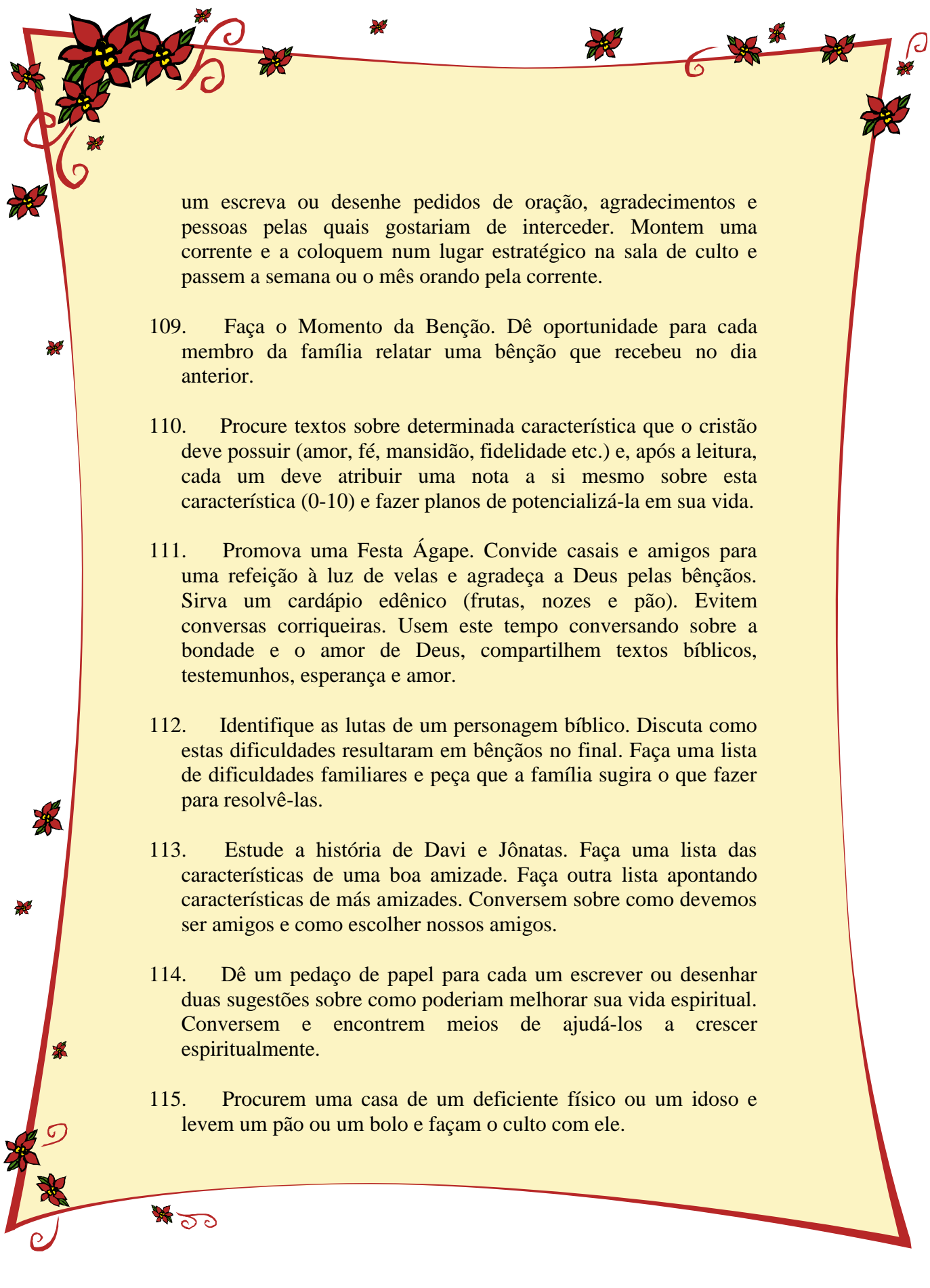
104. Fazer retiros espirituais em família (sítio, beira de um rio, praias, montanhas etc.).

105. Levantar-se cedo para ver o nascer do sol em família. Orar agradecendo a Deus pelas bênçãos e pela natureza por Ele criada.

106. Fazer cultos domésticos da amizade. Um dia os homens preparam o culto para as mulheres. Outro dia as mulheres preparam para os homens.

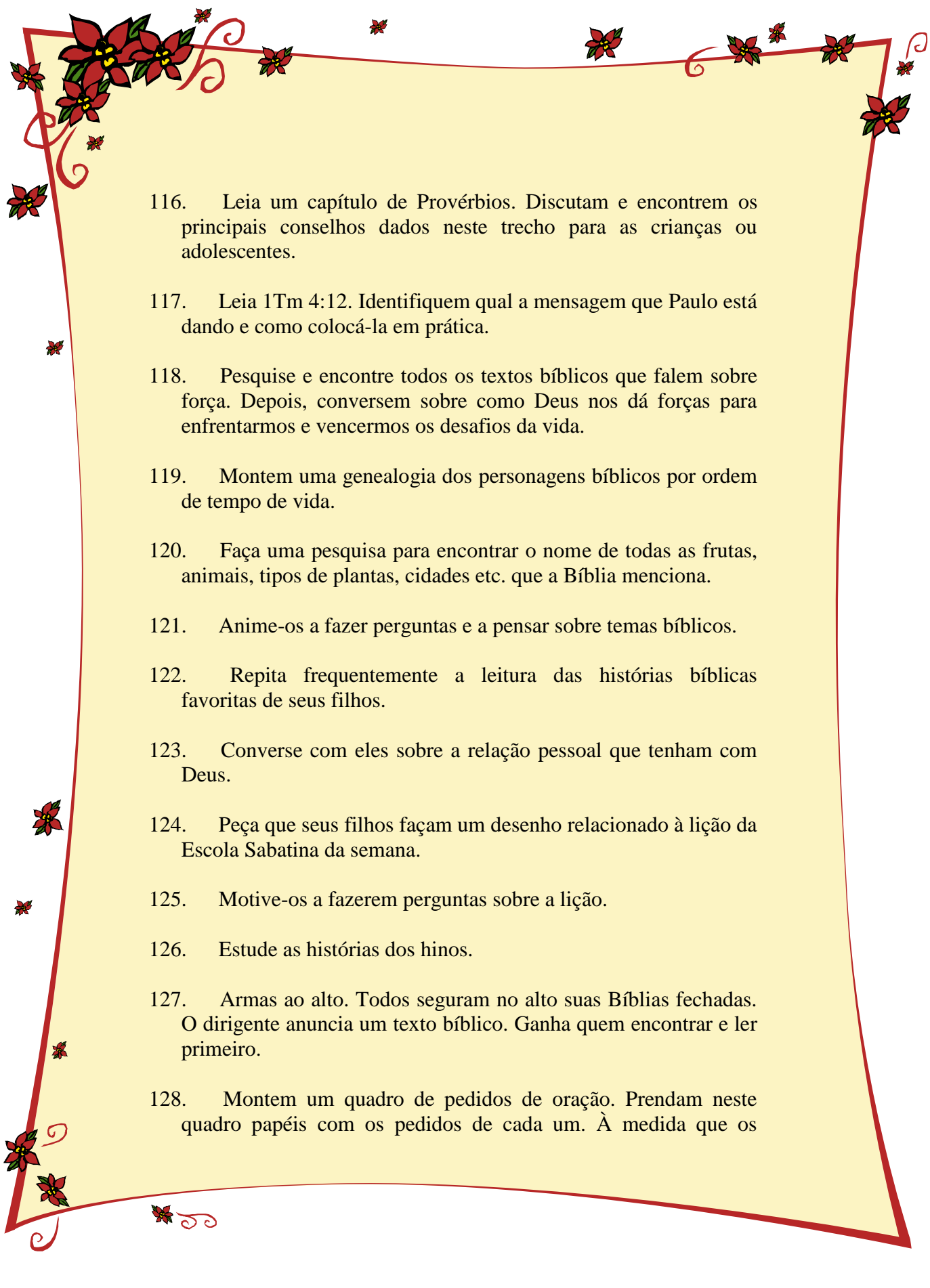
107. Leia trechos da Bíblia e discuta em família sobre como se sentiriam se ouvissem estas palavras dos lábios de Jesus para vocês.

108. Prepare pedaços de papel num formato que possibilite a formação de “elos” de uma corrente. Distribua-os para que cada



um escreva ou desenhe pedidos de oração, agradecimentos e pessoas pelas quais gostariam de interceder. Montem uma corrente e a coloquem num lugar estratégico na sala de culto e passem a semana ou o mês orando pela corrente.

109. Faça o Momento da Bênção. Dê oportunidade para cada membro da família relatar uma bênção que recebeu no dia anterior.
110. Procure textos sobre determinada característica que o cristão deve possuir (amor, fé, mansidão, fidelidade etc.) e, após a leitura, cada um deve atribuir uma nota a si mesmo sobre esta característica (0-10) e fazer planos de potencializá-la em sua vida.
111. Promova uma Festa Ágape. Convide casais e amigos para uma refeição à luz de velas e agradeça a Deus pelas bênçãos. Sirva um cardápio edênico (frutas, nozes e pão). Evitem conversas corriqueiras. Usem este tempo conversando sobre a bondade e o amor de Deus, compartilhem textos bíblicos, testemunhos, esperança e amor.
112. Identifique as lutas de um personagem bíblico. Discuta como estas dificuldades resultaram em bênçãos no final. Faça uma lista de dificuldades familiares e peça que a família sugira o que fazer para resolvê-las.
113. Estude a história de Davi e Jônatas. Faça uma lista das características de uma boa amizade. Faça outra lista apontando características de más amizades. Conversem sobre como devemos ser amigos e como escolher nossos amigos.
114. Dê um pedaço de papel para cada um escrever ou desenhar duas sugestões sobre como poderiam melhorar sua vida espiritual. Conversem e encontrem meios de ajudá-los a crescer espiritualmente.
115. Procurem uma casa de um deficiente físico ou um idoso e levem um pão ou um bolo e façam o culto com ele.



116. Leia um capítulo de Provérbios. Discutam e encontrem os principais conselhos dados neste trecho para as crianças ou adolescentes.

117. Leia 1Tm 4:12. Identifiquem qual a mensagem que Paulo está dando e como colocá-la em prática.

118. Pesquise e encontre todos os textos bíblicos que falem sobre força. Depois, conversem sobre como Deus nos dá forças para enfrentarmos e vencermos os desafios da vida.

119. Montem uma genealogia dos personagens bíblicos por ordem de tempo de vida.

120. Faça uma pesquisa para encontrar o nome de todas as frutas, animais, tipos de plantas, cidades etc. que a Bíblia menciona.

121. Anime-os a fazer perguntas e a pensar sobre temas bíblicos.

122. Repita frequentemente a leitura das histórias bíblicas favoritas de seus filhos.

123. Converse com eles sobre a relação pessoal que tenham com Deus.

124. Peça que seus filhos façam um desenho relacionado à lição da Escola Sabatina da semana.

125. Motive-os a fazerem perguntas sobre a lição.

126. Estude as histórias dos hinos.

127. Armas ao alto. Todos seguram no alto suas Bíblias fechadas. O dirigente anuncia um texto bíblico. Ganha quem encontrar e ler primeiro.

128. Montem um quadro de pedidos de oração. Prendam neste quadro papéis com os pedidos de cada um. À medida que os

pedidos vão sendo respondidos, os papéis mudam para o quadro das orações respondidas.

129. Explore os cinco sentidos de seus filhos enquanto conta histórias. Peça para que sintam o sabor, ouçam, cheirem etc.

130. A cada semana recitem todos os versos-áureos já estudados no trimestre.

(Fonte: <http://welidadancini.blogspot.com.br/2012/09/130-sugestoes-para-dinamizar-o-culto.html>).



Direção da IASD e Ministério da Família, da Ministério da Mulher e
Ministéria da Criança e do Adolescente da IASD da 1.103 Sul.